



Comune di Due Carrare
Provincia di Padova

RENDICONTO 2024
ALLEGATO C – VARIE

- C1) QUADRO GENERALE RIASSUNTIVO**
- C2) EQUILIBRI DI BILANCIO**
- C3) CONTROLLO ENTI DEFICITARI**
- C4) PROSPETTO RISULTATO DI AMMINISTRAZIONE 2024**
- C5) COMPOSIZIONE FCDE**
- C6) QUADRO RIASSUNTIVO GESTIONE DI CASSA**
- C7) STATO PATRIMONIALE**
- C8) CONTO ECONOMICO**
- C9) RELAZIONE SULLA GESTIONE ECONOMICA E PATRIMONIALE**
- C10) TEMPI MEDI DI PAGAMENTO**
- C11) SIOPE INCASSI**
- C12) SIOPE PAGAMENTI**
- C13) INDIRIZZI INTERNET PARTECIPATE**
- C14) PROSPETTO PARTECIPATE COMUNE DI DUE CARRARE**
- C15) SPESE DI RAPPRESENTANZA COMUNE DI DUE CARRARE**
- C16) RESPONSO DEBITI FUORI BILANCIO ANNO 2024**
- C17) INDICATORI SINTETICI**
- C18) INDICATORI ENTRATE – CAPACITÀ DI RISCOSSIONE**
- C19) INDICATORI SPESE**
- C20) INDICATORI SPESE – CAPACITÀ DI PAGAMENTO**
- C21) INDICATORI QUADRO SINOTTICO**
- C22) RELAZIONE IFEL SOCIALE**

QUADRO GENERALE RIASSUNTIVO 2024

ENTRATE	ACCERTAMENTI	INCASSI	SPESE	IMPEGNI	PAGAMENTI
Fondo di cassa all'inizio dell'esercizio		3.318.435,73			
Utilizzo avanzo di amministrazione⁽¹⁾ <i>di cui Utilizzo Fondo anticipazioni di liquidità</i>	878.687,85 0,00		Disavanzo di amministrazione⁽³⁾	0,00	
Fondo pluriennale vincolato di parte corrente⁽²⁾	70.761,23		Disavanzo derivante da debito autorizzato e non contratto ripianato con accensione di prestiti⁽⁴⁾	0,00	
Fondo pluriennale vincolato in c/capitale⁽²⁾ <i>di cui Fondo pluriennale vincolato in c/capitale finanziato da debito</i>	955.034,49 0,00				
Fondo pluriennale vincolato per incremento di attività finanziarie⁽²⁾	0,00				
Titolo 1 - Entrate correnti di natura tributaria, contributiva e perequativa	3.620.701,33	3.885.345,99	Titolo 1 - Spese correnti <i>Fondo pluriennale vincolato in parte corrente⁽⁵⁾</i>	4.017.794,81 76.700,63	4.079.710,34
Titolo 2 - Trasferimenti correnti	415.521,98	425.517,48			
Titolo 3 - Entrate extratributarie	513.483,32	538.528,10			
Titolo 4 - Entrate in conto capitale	1.005.135,58	722.509,56	Titolo 2 - Spese in conto capitale <i>Fondo pluriennale vincolato in c/capitale⁽⁵⁾</i> <i>di cui Fondo pluriennale vincolato in c/capitale finanziato da debito</i>	1.129.131,49 1.586.536,94 0,00	1.419.452,46
Titolo 5 - Entrate da riduzione di attività finanziarie	0,00	0,00	Titolo 3 - Spese per incremento di attività finanziarie <i>Fondo pluriennale vincolato per attività finanziarie⁽⁵⁾</i>	0,00 0,00	0,00
Totale entrate finali	5.554.842,21	5.571.901,13	Totale spese finali	6.810.163,87	5.499.162,80
Titolo 6 - Accensione di prestiti	0,00	0,00	Titolo 4 - Rimborso di prestiti <i>Fondo anticipazioni di liquidità⁽⁶⁾</i>	167.631,81 0,00	167.631,81
Titolo 7 - Anticipazioni da istituto tesoriere/cassiere	0,00	0,00	Titolo 5 - Chiusura Anticipazioni da istituto tesoriere/cassiere	0,00	0,00
Titolo 9 - Entrate per conto di terzi e partite di giro	863.421,54	863.421,54	Titolo 7 - Spese per conto terzi e partite di giro	863.421,54	906.159,77
Totale entrate dell'esercizio	6.418.263,75	6.435.322,67	Totale spese dell'esercizio	7.841.217,22	6.572.954,38
TOTALE COMPLESSIVO ENTRATE	8.322.747,32	9.753.758,40	TOTALE COMPLESSIVO SPESE	7.841.217,22	6.572.954,38
DISAVANZO DI COMPETENZA <i>di cui Disavanzo di competenza da debito autorizzato e non contratto (DANC)</i>	0,00 0,00	0,00	AVANZO DI COMPETENZA/FONDO DI CASSA	481.530,10	3.180.804,02
TOTALE A PAREGGIO	8.322.747,32	9.753.758,40	TOTALE A PAREGGIO	8.322.747,32	9.753.758,40

(1) Per "Utilizzo avanzo" si intende l'avanzo applicato al bilancio; indicare l'importo dello stanziamento definitivo di bilancio.

(2) Indicare l'importo iscritto in entrata del conto del bilancio alla corrispondente voce riguardante il fondo pluriennale vincolato.

(3) Corrisponde alla prima voce del conto del bilancio spese. Non comprende il disavanzo da debito non contratto delle Regioni e delle Province autonome.

(4) Inserire solo l'importo del disavanzo da debito autorizzato e non contratto ripianato nel corso dell'esercizio attraverso l'accensione dei prestiti.

(5) Indicare la somma degli stanziamenti riguardanti il corrispondente fondo pluriennale vincolato di spesa iscritti nel conto del bilancio (FPV corrente, FPV c/capitale o FPV per partite finanziarie).

(6) Indicare l'importo dello stanziamento definitivo di bilancio. Gli enti locali iscrivono il FAL in spesa solo nel caso di concessione di nuove anticipazioni di liquidità.

(7) Solo per le regioni: i saldi di competenza negativi determinati da impegni per investimenti a fronte di "debito autorizzato e non contratto" (DANC) non rilevano ai fini dell'equilibrio di bilancio di cui all'articolo 1, comma 821 della legge n. 145 del 2018. In particolare, il saldo di competenza negativo Equilibrio complessivo da DANC non determina la formazione o il peggioramento del disavanzo di amministrazione da DANC se è compensato

GESTIONE DEL BILANCIO	
a) Avanzo di competenza (+) / Disavanzo di competenza (-)	481.530,10
b) Risorse accantonate stanziate nel bilancio dell'esercizio N (+) ⁽⁸⁾	2.050,00
c) Risorse vincolate nel bilancio (+) ⁽⁹⁾	18.979,59
d) Equilibrio di bilancio (d=a-b-c)	460.500,51
<i>di cui Equilibrio di bilancio negativo determinato da debito autorizzato e non contratto (DANC)⁽⁷⁾</i>	0,00

GESTIONE DEGLI ACCANTONAMENTI IN SEDE DI RENDICONTO

dal risultato positivo della gestione dei residui o dall'utilizzo "di fatto" del risultato di amministrazione libero non applicato al bilancio .

(8) Inserire il totale della colonna c) dell'allegato a/1 "Elenco analitico delle risorse accantonate nel risultato di amministrazione" al netto dell'accantonamento al Fondo anticipazioni di liquidità, già considerato ai fini della determinazione dell'avanzo/disavanzo di competenza.

(9) Inserire l'importo della prima colonna della riga n) dell'allegato a/2 "Elenco analitico delle risorse vincolate nel risultato di amministrazione".

(10) Inserire il totale della colonna d) dell'allegato a/1 "Elenco analitico delle risorse accantonate nel risultato di amministrazione".

d) Equilibrio di bilancio (+) / (-)	460.500,51
e) Variazione accantonamenti effettuata in sede di rendiconto (+) / (-) ⁽¹⁰⁾	47.524,25
f) Equilibrio complessivo (f=d-e)	412.976,26
<i>di cui Equilibrio complessivo negativo da DANC che non peggiora il disavanzo di amm.⁽⁷⁾</i>	0,00
<i>di cui Equilibrio complessivo negativo da DANC che peggiora il disavanzo di amm.</i>	0,00

VERIFICA EQUILIBRI
(solo per gli Enti locali)
2024

EQUILIBRIO ECONOMICO-FINANZIARIO		COMPETENZA 2024 (ACCERTAMENTI E IMPEGNI IMPUTATI ALL'ESERCIZIO)
A) Fondo pluriennale vincolato per spese correnti iscritto in entrata	(+)	70.761,23
AA) Recupero disavanzo di amministrazione esercizio precedente	(-)	0,00
Q1) Fondo pluriennale vincolato per spese titolo 2.04 Altri trasferimenti in conto capitale iscritto in entrata	(+)	0,00
B) Entrate titoli 1.00 – 2.00 - 3.00	(+)	4.549.706,63
<i>di cui per estinzione anticipata di prestiti</i>		0,00
C) Entrate Titolo 4.02.06 – Contributi agli investimenti direttamente destinati al rimborso dei prestiti da amministrazioni pubbliche	(+)	0,00
D) Spese Titolo 1.00 – Spese correnti	(-)	4.017.794,81
<i>di cui spese correnti non ricorrenti finanziate con utilizzo del risultato di amministrazione</i>		0,00
D1) Fondo pluriennale vincolato di parte corrente (di spesa)	(-)	76.700,63
E) Spese Titolo 2.04 – Altri trasferimenti in conto capitale	(-)	0,00
E1) Fondo pluriennale vincolato di spesa – Titolo 2.04 Altri trasferimenti in conto capitale	(-)	0,00
F1) Spese Titolo 4.00 – Quote di capitale amm.to dei mutui e prestiti obbligazionari	(-)	167.631,81
<i>di cui per estinzione anticipata di prestiti</i>		0,00
F2) Fondo anticipazioni di liquidità	(-)	0,00
G) Somma finale (G=A-AA+Q1+B+C-D-D1-E-E1-F1-F2)		358.340,61
ALTRE POSTE DIFFERENZIALI, PER ECCEZIONI PREVISTE DA NORME DI LEGGE E DAI PRINCIPI CONTABILI, CHE HANNO EFFETTO SULL'EQUILIBRIO EX ARTICOLO 162, COMMA 6, DEL TESTO UNICO DELLE LEGGI SULL'ORDINAMENTO DEGLI ENTI LOCALI		
H) Utilizzo avanzo di amministrazione per spese correnti e per rimborso prestiti	(+)	94.708,26
<i>di cui per estinzione anticipata di prestiti</i>		0,00
I) Entrate di parte capitale destinate a spese correnti in base a specifiche disposizioni di legge o dei principi contabili	(+)	0,00
<i>di cui per estinzione anticipata di prestiti</i>		0,00
L) Entrate di parte corrente destinate a spese di investimento in base a specifiche disposizioni di legge o dei principi contabili	(-)	8.049,94
M) Entrate da accensione di prestiti destinate a estinzione anticipata dei prestiti	(+)	0,00
O1) RISULTATO DI COMPETENZA DI PARTE CORRENTE (O1=G+H+I-L+M)		444.998,93
– Risorse accantonate di parte corrente stanziare nel bilancio dell'esercizio 2024	(-)	2.050,00
– Risorse vincolate di parte corrente nel bilancio	(-)	0,00
O2) EQUILIBRIO DI BILANCIO DI PARTE CORRENTE		442.948,93
– Variazioni accantonamenti di parte corrente effettuata in sede di rendiconto (+)/(-)	(-)	35.174,25
O3) EQUILIBRIO COMPLESSIVO DI PARTE CORRENTE		407.774,68

VERIFICA EQUILIBRI
(solo per gli Enti locali)
2024

EQUILIBRIO ECONOMICO-FINANZIARIO		COMPETENZA 2024 (ACCERTAMENTI E IMPEGNI IMPUTATI ALL'ESERCIZIO)
P) Utilizzo avanzo di amministrazione per spese di investimento	(+)	783.979,59
Q) Fondo pluriennale vincolato per spese in conto capitale iscritto in entrata	(+)	955.034,49
Q1) Fondo pluriennale vincolato per spese titolo 2.04 Altri trasferimenti in conto capitale iscritto in entrata	(-)	0,00
J2) Fondo pluriennale vincolato per spese titolo 3.01 Acquisizioni di attività finanziarie iscritto in entrata	(+)	0,00
R) Entrate Titoli 4.00 – 5.00 – 6.00	(+)	1.005.135,58
C) Entrate Titolo 4.02.06 – Contributi agli investimenti direttamente destinati al rimborso dei prestiti da amministrazioni pubbliche	(-)	0,00
I) Entrate di parte capitale destinate a spese correnti in base a specifiche disposizioni di legge o dei principi contabili	(-)	0,00
S1) Entrate Titolo 5.02 per Riscossione crediti di breve termine	(-)	0,00
S2) Entrate Titolo 5.03 per Riscossione crediti di medio-lungo termine	(-)	0,00
T) Entrate Titolo 5.04 relative a Altre entrate per riduzione di attività finanziarie	(-)	0,00
L) Entrate di parte corrente destinate a spese di investimento in base a specifiche disposizioni di legge o dei principi contabili	(+)	8.049,94
M) Entrate da accensione di prestiti destinate a estinzione anticipata dei prestiti	(-)	0,00
U) Spese Titolo 2.00 – Spese in conto capitale	(-)	1.129.131,49
U1) Fondo pluriennale vincolato in c/capitale (di spesa)	(-)	1.586.536,94
V) Spese Titolo 3.01 per Acquisizioni di attività finanziarie	(-)	0,00
Y2) Fondo pluriennale vincolato per spese Titolo 3.01 Acquisizioni di attività finanziarie iscritto in spesa	(-)	0,00
E) Spese Titolo 2.04 - Trasferimento in conto capitale	(+)	0,00
E1) Fondo pluriennale vincolato di spesa - titolo 2.04 Altri trasferimenti in conto capitale	(+)	0,00
Z1) RISULTATO DI COMPETENZA IN C/CAPITALE (Z1=P+Q-Q1+J2+R-C-I-S1-S2-T+L-M-U-U1-V-Y2+E+E1)		36.531,17
– Risorse accantonate in c/capitale stanziata nel bilancio dell'esercizio 2024	(-)	0,00
– Risorse vincolate in c/capitale nel bilancio	(-)	18.979,59
Z2) EQUILIBRIO DI BILANCIO IN C/CAPITALE		17.551,58
– Variazioni accantonamenti in c/capitale effettuata in sede di rendiconto (+)/(-)	(-)	12.350,00
Z3) EQUILIBRIO COMPLESSIVO IN CAPITALE		5.201,58

VERIFICA EQUILIBRI
(solo per gli Enti locali)
2024

EQUILIBRIO ECONOMICO-FINANZIARIO		COMPETENZA 2024 (ACCERTAMENTI E IMPEGNI IMPUTATI ALL'ESERCIZIO)
J) Utilizzo risultato di amministrazione per l'incremento di attività finanziarie	(+)	0,00
J1) Fondo pluriennale vincolato per incremento di attività finanziarie iscritto in entrata	(+)	0,00
J2) Fondo pluriennale vincolato per spese Titolo 3.01 Acquisizioni di attività finanziarie iscritto in entrata	(-)	0,00
S1) Entrate Titolo 5.02 per Riscossione crediti di breve termine	(+)	0,00
S2) Entrate Titolo 5.03 per Riscossione crediti di medio-lungo termine	(+)	0,00
T) Entrate Titolo 5.04 relative a Altre entrate per riduzione di attività finanziarie	(+)	0,00
X1) Spese Titolo 3.02 per Concessione crediti di breve termine	(-)	0,00
X2) Spese Titolo 3.03 per Concessione crediti di medio-lungo termine	(-)	0,00
Y) Spese Titolo 3.04 per Altre spese per incremento di attività finanziarie	(-)	0,00
Y1) Fondo pluriennale vincolato per incremento di attività finanziarie (di spesa)	(-)	0,00
Y2) Fondo pluriennale vincolato per spese Titolo 3.01 Acquisizioni di attività finanziarie iscritto in spesa	(+)	0,00
W1) RISULTATO DI COMPETENZA (W/1 = O1+Z1+J+J1-J2+S1+S2+T-X1-X2-Y-Y1+Y2)		481.530,10
– Risorse accantonate stanziare nel bilancio dell'esercizio 2024	(-)	2.050,00
– Risorse vincolate nel bilancio	(-)	18.979,59
W2) EQUILIBRIO DI BILANCIO		460.500,51
– Variazioni accantonamenti effettuata in sede di rendiconto (+)/(-)	(-)	47.524,25
W3) EQUILIBRIO COMPLESSIVO		412.976,26

Saldo corrente ai fini della copertura degli investimenti pluriennali:

O1) Risultato di competenza di parte corrente		444.998,93
Utilizzo risultato di amministrazione per il finanziamento di spese correnti ricorrenti e per il rimborso dei prestiti al netto del Fondo anticipazione di liquidità (H)	(-)	94.708,26
Entrate non ricorrenti che non hanno dato copertura a impegni	(-)	0,00
– Risorse accantonate di parte corrente stanziare nel bilancio dell'esercizio 2024 ⁽¹⁾	(-)	2.050,00
– Variazioni accantonamenti di parte corrente effettuata in sede di rendiconto (+)/(-) ⁽²⁾	(-)	35.174,25
– Risorse vincolate di parte corrente nel bilancio ⁽³⁾	(-)	0,00
Equilibrio di parte corrente ai fini della copertura degli investimenti pluriennali		313.066,42

A) Indicare l'importo iscritto in entrata del conto del bilancio alla corrispondente voce riguardante il fondo pluriennale vincolato.

C) Si tratta delle entrate in conto capitale relative ai soli contributi agli investimenti destinati al rimborso prestiti corrispondenti alla voce del piano dei conti finanziario con codifica E.4.02.06.00.000.

D1) Indicare l'importo complessivo delle voci relative al corrispondente fondo pluriennale vincolato risultante in spesa del conto del bilancio.

E) Si tratta delle spese del titolo 2 per trasferimenti in conto capitale corrispondenti alla voce del piano dei conti finanziario con codifica U.2.04.00.00.000.

Q) Indicare l'importo iscritto in entrata del conto del bilancio alla corrispondente voce riguardante il fondo pluriennale vincolato.

S1) Si tratta delle entrate del titolo 5 limitatamente alle riscossione crediti di breve termine corrispondenti alla voce del piano dei conti finanziario con codifica E.5.02.00.00.000.

S2) Si tratta delle entrate del titolo 5 limitatamente alle riscossione crediti di medio-lungo termine corrispondenti alla voce del piano dei conti finanziario con codifica E.5.03.00.00.000.

T) Si tratta delle entrate del titolo 5 limitatamente alle altre entrate per riduzione di attività finanziarie corrispondenti alla voce del piano dei conti finanziario con codifica E.5.04.00.00.000.

U1) Indicare l'importo complessivo delle voci relative al corrispondente fondo pluriennale vincolato risultante in spesa del conto del bilancio.

X1) Si tratta delle spese del titolo 3 limitatamente alle concessione crediti di breve termine corrispondenti alla voce del piano dei conti finanziario con codifica U.3.02.00.00.000.

X2) Si tratta delle spese del titolo 3 limitatamente alle concessione crediti di medio-lungo termine corrispondenti alla voce del piano dei conti finanziario con codifica U.3.03.00.00.000.

Y) Si tratta delle spese del titolo 3 limitatamente alle altre spese per incremento di attività finanziarie corrispondenti alla voce del piano dei conti finanziario con codifica U.3.04.00.00.000.

(1) Inserire la quota corrente del totale della colonna c) dell'allegato a/1 "Elenco analitico delle risorse accantonate nel risultato di amministrazione" al netto dell'accantonamento

**VERIFICA EQUILIBRI
(solo per gli Enti locali)
2024**

al fondo anticipazioni di liquidità, già considerato ai fini della determinazione del saldo di parte corrente.

(2) Inserire la quota corrente del I totale della colonna d) dell'allegato a/1 "Elenco analitico delle risorse accantonate nel risultato di amministrazione".

(3) Inserire l'importo della quota corrente della prima colonna della riga n) dell'allegato a/2 "Elenco analitico delle risorse vincolate nel risultato di amministrazione" al netto delle quote correnti vincolate al 31/12 finanziate dal risultato di amministrazione iniziale.

**TABELLA DEI PARAMETRI OBIETTIVI PER I COMUNI AI FINI DELL'ACCERTAMENTO DELLA
CONDIZIONE DI ENTE STRUTTURALMENTE DEFICITARIO - Anno 2024**

Comune di Due Carrare	Prov.	PD
-----------------------	-------	----

		Barrare la condizione che ricorre	
P1	Indicatore 1.1 (Incidenza spese rigide - ripiano disavanzo, personale e debito - su entrate correnti) maggiore del 48%	<input type="checkbox"/> Si	<input checked="" type="checkbox"/> No
P2	Indicatore 2.8 (Incidenza degli incassi delle entrate proprie sulle previsioni definitive di parte corrente) minore del 22%	<input type="checkbox"/> Si	<input checked="" type="checkbox"/> No
P3	Indicatore 3.2 (Anticipazioni chiuse solo contabilmente) maggiore di 0	<input type="checkbox"/> Si	<input checked="" type="checkbox"/> No
P4	Indicatore 10.3 (Sostenibilità debiti finanziari) maggiore del 16%	<input type="checkbox"/> Si	<input checked="" type="checkbox"/> No
P5	Indicatore 12.4 (Sostenibilità disavanzo effettivamente a carico dell'esercizio) maggiore dell'1,20%	<input type="checkbox"/> Si	<input checked="" type="checkbox"/> No
P6	Indicatore 13.1 (Debiti riconosciuti e finanziati) maggiore dell'1%	<input type="checkbox"/> Si	<input checked="" type="checkbox"/> No
P7	[Indicatore 13.2 (Debiti in corso di riconoscimento) + Indicatore 13.3 (Debiti riconosciuti e in corso di finanziamento)] maggiore dello 0,60%	<input type="checkbox"/> Si	<input checked="" type="checkbox"/> No
P8	Indicatore concernente l'effettiva capacità di riscossione (riferito al totale delle entrate) minore del 47%	<input type="checkbox"/> Si	<input checked="" type="checkbox"/> No

Gli enti locali che presentano almeno la metà dei parametri deficitari (la condizione "SI" identifica il parametro deficitario) sono strutturalmente deficitari ai sensi dell'articolo 242, comma 1, Tuel.

Sulla base dei parametri suindicati l'ente è da considerarsi in condizioni strutturalmente deficitarie	<input type="checkbox"/> Si	<input checked="" type="checkbox"/> No
--	-----------------------------	--

PROSPETTO DIMOSTRATIVO DEL RISULTATO DI AMMINISTRAZIONE ANNO 2024

		GESTIONE		
		RESIDUI	COMPETENZA	TOTALE
Fondo di cassa al 1° gennaio				3.318.435,73
RISCOSSIONI	(+)	671.969,67	5.763.353,00	6.435.322,67
PAGAMENTI	(-)	2.044.697,55	4.528.256,83	6.572.954,38
SALDO DI CASSA AL 31 DICEMBRE	(=)			3.180.804,02
PAGAMENTI per azioni esecutive non regolarizzate al 31 dicembre	(-)			0,00
FONDO DI CASSA AL 31 DICEMBRE	(=)			3.180.804,02
RESIDUI ATTIVI	(+)	1.550.080,30	654.910,75	2.204.991,05
<i>di cui residui attivi incassati alla data del 31/12 in conti postali e bancari in attesa del riversamento nel conto di tesoreria principale</i>				1.000,00
<i>di cui derivanti da accertamenti di tributi effettuati sulla base della stima del dipartimento delle finanze</i>				0,00
RESIDUI PASSIVI	(-)	1.391.346,66	1.649.722,82	3.041.069,48
FONDO PLURIENNALE VINCOLATO PER SPESE CORRENTI ⁽¹⁾	(-)			76.700,63
FONDO PLURIENNALE VINCOLATO PER SPESE IN C.TO CAPITALE ⁽¹⁾	(-)			1.586.536,94
FONDO PLURIENNALE VINCOLATO PER INCREMENTO DI ATTIVITÀ FINANZIARIE ⁽¹⁾	(-)			0,00
RISULTATO DI AMMINISTRAZIONE AL 31 DICEMBRE 2024 (A) ⁽²⁾	(=)			681.488,02
Composizione del risultato di amministrazione al 31 dicembre 2024				
Parte accantonata ⁽³⁾				
Fondo crediti di dubbia esazione al 31/12/2024 ⁽⁴⁾				0,00
Accantonamento residui perenti al 31/12/2024 (solo per le regioni) ⁽⁵⁾				0,00
Fondo anticipazioni liquidità				0,00
Fondo perdite società partecipate				60.274,45
Fondo contenzioso				15.000,00
Altri accantonamenti				56.398,90
Totale parte accantonata (B)				131.673,35
Parte vincolata				
Vincoli derivanti da leggi e dai principi contabili				0,00
Vincoli derivanti da trasferimenti				18.979,59
Vincoli derivanti da contrazione di mutui				0,00
Vincoli formalmente attribuiti dall'ente				0,00
Altri vincoli da specificare				0,00
Totale parte vincolata (C)				18.979,59
Totale parte destinata agli investimenti (D)				22.803,32
Totale parte disponibile (E)=(A)-(B)-(C)-(D)				508.031,76
F) di cui Disavanzo da debito autorizzato e non contratto ⁽⁶⁾				0,00
Se E è negativo, tale importo è iscritto tra le spese del bilancio di previsione come disavanzo da ripianare ⁽⁶⁾				

(1) Indicare l'importo del fondo pluriennale vincolato risultante dal conto del bilancio (in spesa).

(2) Se negativo, le regioni indicano in nota la quota del disavanzo corrispondente al debito autorizzato e non contratto, distintamente da quella derivante dalla gestione ordinaria.

(3) Non comprende il fondo pluriennale vincolato.

(4) Indicare l'importo del Fondo crediti di dubbia esigibilità risultante dall'allegato 8 c)

(5) Solo per le regioni Indicare l'importo dell'accantonamento per residui perenti al 31 dicembre 2024

(6) Solo per le Regioni e le Province autonome. In caso di risultato negativo, le regioni iscrivono nel passivo del bilancio distintamente il disavanzo di amministrazione da ripianare (lettera E al netto della lettera F) e il disavanzo derivante da debito autorizzato e non contratto (lettera F).

ELENCO ANALITICO DELLE RISORSE ACCANTONATE NEL RISULTATO DI AMMINISTRAZIONE (*) 2024

Capitolo di spesa	Descrizione	Risorse accantonate al 1/1/2024 ⁵	Risorse accantonate applicate al bilancio dell'esercizio 2024 (con segno - ¹)	Risorse accantonate stanziare nella spesa del bilancio dell'esercizio 2024	Variazione degli accantonamenti effettuata in sede di rendiconto (con segno +/- ²)	Risorse accantonate nel risultato di amministrazione al 31/12/2024
		(a)	(b)	(c)	(d)	(e)=(a)+(b)+(c)+(d)
Fondo anticipazioni liquidità						
Totale Fondo anticipazioni liquidità		0,00	0,00	0,00	0,00	0,00
Fondo perdite società partecipate						
	FONDO PERDITE SOC. PARTECIPATE	60.274,45	0,00	0,00	0,00	60.274,45
Totale Fondo perdite società partecipate		60.274,45	0,00	0,00	0,00	60.274,45
Fondo contenzioso						
	FONDO CONTENZIOSO CAUSE LEGALI	15.000,00	0,00	0,00	0,00	15.000,00
Totale Fondo contenzioso		15.000,00	0,00	0,00	0,00	15.000,00
Fondo crediti di dubbia esigibilità(3)						
Totale Fondo crediti di dubbia esigibilità		0,00	0,00	0,00	0,00	0,00
Fondo di garanzia debiti commerciali						
Totale Fondo di garanzia debiti commerciali		0,00	0,00	0,00	0,00	0,00
Accantonamento residui perenti (solo per le regioni)						
Totale Accantonamento residui perenti (solo per le regioni)		0,00	0,00	0,00	0,00	0,00
Altri accantonamenti(4)						
	FINE MANDATO SINDACO	6.824,65	0,00	2.050,00	174,25	9.048,90
	ACCANTONAMENTO RINNOVO CONTRATTUALE DEL PERSONALE	40.000,00	-40.000,00	0,00	35.000,00	35.000,00
	EVENTUALE RESTITUZIONE DEL CONTRIBUTO ERARIALE PER SPESE PROGETTAZIONE INTERVENTI MESSA IN SICUREZZA L.160/2019 - COLLEGATO AL CAP. U2212 PER RENDICONTAZIONI TBEL	0,00	0,00	0,00	12.350,00	12.350,00
Totale Altri accantonamenti		46.824,65	-40.000,00	2.050,00	47.524,25	56.398,90
TOTALE		122.099,10	-40.000,00	2.050,00	47.524,25	131.673,35

(*) Le modalità di compilazione delle singole voci del prospetto sono descritte nel paragrafo 13.7.1 del principio applicato della programmazione.

ELENCO ANALITICO DELLE RISORSE ACCANTONATE NEL RISULTATO DI AMMINISTRAZIONE (*)
2024

Capitolo di spesa	Descrizione	Risorse accantonate al 1/1/2024 ⁵	Risorse accantonate applicate al bilancio dell'esercizio 2024 (con segno - ¹)	Risorse accantonate stanziata nella spesa del bilancio dell'esercizio 2024	Variazione degli accantonamenti effettuata in sede di rendiconto (con segno +/- ²)	Risorse accantonate nel risultato di amministrazione al 31/12/2024
		(a)	(b)	(c)	(d)	(e)=(a)+(b)+(c)+(d)

(1) Indicare, con il segno (-), l'utilizzo dei fondi accantonati attraverso l'applicazione in bilancio della corrispondente quota del risultato di amministrazione.

(2) Indicare con il segno (+) i maggiori accantonamenti nel risultato di amministrazione effettuati in sede di predisposizione del rendiconto, e con il segno (-), le riduzioni degli accantonamenti effettuati in sede di predisposizione del rendiconto.

(3) Con riferimento ai capitoli di bilancio riguardanti il FCDE, devono essere preliminarmente valorizzate le colonne (a) e (e) nelle quali devono essere indicate rispettivamente le quote accantonate nel risultato di amministrazione degli esercizi 2023 e 2024 determinate nel rispetto dei principi contabili. Successivamente sono valorizzati gli importi di cui alla lettera (b), che corrispondono alla quota del risultato di amministrazione applicata al bilancio N per le rispettive quote del FCDE.

Se l'importo della colonna (e) è minore della somma algebrica delle colonne (a) +(b), la differenza è iscritta con il segno (-) nella colonna (d).

Se l'importo della colonna (e) è maggiore della somma algebrica delle colonne (a)+(b), la differenza è iscritta con il segno (+) nella colonna (c) entro il limite dell'importo stanziato in bilancio per il FCDE (previsione definitiva). Se lo stanziamento di bilancio non è capiente, la differenza è iscritta nella colonna (d) con il segno (+).

(4) I fondi di riserva e i fondi speciali non confluiscono nella quota accantonata del risultato di amministrazione.

(5) In caso di revisione della composizione del risultato di amministrazione all'inizio dell'esercizio (vincolati, accantonati e destinati agli investimenti) i dati della colonna 1 possono non corrispondere con i dati dell'ultima colonna del prospetto a/1 del rendiconto dell'esercizio precedente.

ELENCO ANALITICO DELLE RISORSE VINCOLATE NEL RISULTATO DI AMMINISTRAZIONE (*) 2024

Capitolo di entrata	Descrizione	Capitolo di spesa	Descrizione	Risorse vincolate nel risultato di amministrazione al 1/1/2024 ¹	Risorse vincolate applicate al bilancio dell'esercizio 2024	Entrate vincolate accertate nell'esercizio 2024	Impegni esercizio 2024 finanziati da entrate vincolate accertate nell'esercizio o da quote vincolate del risultato di amministrazione	Fondo pluriennale vincolato al 31/12/2024 finanziato da entrate vincolate accertate nell'esercizio o da quote vincolate del risultato di amministrazione	Cancellazione di residui attivi vincolati ² o eliminazione del vincolo su quote del risultato di amministrazione (+) e cancellazione di residui passivi finanziati da risorse vincolate (-) (gestione dei residui)	Cancellazione nell'esercizio 2024 di impegni finanziati dal fondo pluriennale vincolato dopo l'approvazione del rendiconto dell'esercizio 2023 non reimpegnati nell'esercizio 2024	Risorse vincolate nel bilancio al 31/12/2024	Risorse vincolate nel risultato di amministrazione al 31/12/2024
				(a)	(b)	(c)	(d)	(e)	(f)	(g)	(h)=(b)+(c)-(d) -(e)+(g)	(i)=(a)+(c) -(d)-(e)-(f)+(g)
Vincoli derivanti dalla legge												
Totale vincoli derivanti dalla legge (I/1)				0,00	0,00	0,00	0,00	0,00	0,00	0,00	0,00	0,00
Vincoli derivanti da trasferimenti												
728/0	CONTRIBUTO STATALE D.M. N. 343 DEL 2.12.2021 P.N.R.R. PER LAVORI DI DEMOLIZIONE E RICOSTRUZIONE PALESTRA SCUOLA MEDIA A. MORO VEDI CAP. U 2439	2439/0	LAVORI DI DEMOLIZIONE E RICOSTRUZIONE PALESTRA SCUOLA MEDIA A. MORO DA CONTRIBUTO STATALE D.M. N. 343 DEL 2.12.2021 P.N.R.R. VEDI CAP. E 728	18.979,59	18.979,59	0,00	0,00	0,00	0,00	0,00	18.979,59	18.979,59
Totale vincoli derivanti da trasferimenti (I/2)				18.979,59	18.979,59	0,00	0,00	0,00	0,00	0,00	18.979,59	18.979,59
Vincoli derivanti da finanziamenti												
Totale vincoli derivanti da finanziamenti (I/3)				0,00	0,00	0,00	0,00	0,00	0,00	0,00	0,00	0,00
Vincoli formalmente attribuiti dall'ente												
Totale vincoli formalmente attribuiti dall'ente (I/4)				0,00	0,00	0,00	0,00	0,00	0,00	0,00	0,00	0,00
Altri vincoli												
Totale altri vincoli (I/5)				0,00	0,00	0,00	0,00	0,00	0,00	0,00	0,00	0,00
TOTALE RISORSE VINCOLATE (I=I/1+I/2+I/3+I/4+I/5)				18.979,59	18.979,59	0,00	0,00	0,00	0,00	0,00	18.979,59	18.979,59
Totale quote accantonate riguardanti le risorse vincolate da legge (m/1)											0,00	0,00
Totale quote accantonate riguardanti le risorse vincolate da trasferimenti (m/2)											0,00	0,00
Totale quote accantonate riguardanti le risorse vincolate da finanziamenti (m/3)											0,00	0,00
Totale quote accantonate riguardanti le risorse vincolate dall'ente (m/4)											0,00	0,00
Totale quote accantonate riguardanti le risorse vincolate da altro (m/5)											0,00	0,00

ELENCO ANALITICO DELLE RISORSE VINCOLATE NEL RISULTATO DI AMMINISTRAZIONE (*)

2024

Capitolo di entrata	Descrizione	Capitolo di spesa	Descrizione	Risorse vincolate nel risultato di amministrazione al 1/1/2024 ¹	Risorse vincolate applicate al bilancio dell'esercizio 2024	Entrate vincolate accertate nell'esercizio 2024	Impegni esercizio 2024 finanziati da entrate vincolate accertate nell'esercizio o da quote vincolate del risultato di amministrazione	Fondo pluriennale vincolato al 31/12/2024 finanziato da entrate vincolate accertate nell'esercizio o da quote vincolate del risultato di amministrazione	Cancellazione di residui attivi vincolati ² o eliminazione del vincolo su quote del risultato di amministrazione (+) e cancellazione di residui passivi finanziati da risorse vincolate (-) (gestione dei residui)	Cancellazione nell'esercizio 2024 di impegni finanziati dal fondo pluriennale vincolato dopo l'approvazione del rendiconto dell'esercizio 2023 non reimpegnati nell'esercizio 2024	Risorse vincolate nel bilancio al 31/12/2024	Risorse vincolate nel risultato di amministrazione al 31/12/2024
				(a)	(b)	(c)	(d)	(e)	(f)	(g)	(h)=(b)+(c)-(d) -(e)+(g)	(i)=(a)+(c) -(d)-(e)-(f)+(g)

Totale quote accantonate riguardanti le risorse vincolate (m=m/1+m/2+m/3+m/4+m/5)	0,00	0,00
Totale risorse vincolate da legge al netto di quelle che sono state oggetto di accantonamenti (n/1=l/1-m/1)	0,00	0,00
Totale risorse vincolate da trasferimenti al netto di quelle che sono state oggetto di accantonamenti (n/2=l/2-m/2)	18.979,59	18.979,59
Totale risorse vincolate da finanziamenti al netto di quelle che sono state oggetto di accantonamenti (n/3=l/3-m/3)	0,00	0,00
Totale risorse vincolate dall'Ente al netto di quelle che sono state oggetto di accantonamenti (n/4=l/4-m/4)	0,00	0,00
Totale risorse vincolate da altro al netto di quelle che sono state oggetto di accantonamenti (n/5=l/5-m/5)	0,00	0,00
Totale risorse vincolate al netto di quelle che sono state oggetto di accantonamenti (n=l-m)	18.979,59	18.979,59

(*) Le modalità di compilazione delle singole voci del prospetto sono descritte nel paragrafo 13.7.2 del principio applicato della programmazione.

(1) In caso di revisione della composizione del risultato di amministrazione all'inizio dell'esercizio (vincolati, accantonati e destinati agli investimenti) i dati della colonna 1 possono non corrispondere con i dati dell'ultima colonna del prospetto a/1 del rendiconto dell'esercizio precedente.

(2) Esclusa la cancellazione di residui attivi non compresi nella quota vincolata del risultato di amministrazione dell'esercizio precedente (ad es. i residui attivi vincolati che hanno finanziato impegni).

ELENCO ANALITICO DELLE RISORSE DESTINATE AGLI INVESTIMENTI NEL RISULTATO DI AMMINISTRAZIONE (*)

2024

Capitolo di entrata	Descrizione	Capitolo di spesa	Descrizione	Risorse destinate agli investimenti al 1/1/2024 ¹	Entrate destinate agli investimenti accertate nell'esercizio 2024	Impegni esercizio 2024 finanziati da entrate destinate accertate nell'esercizio o da quote destinate del risultato di amministrazione ²	Fondo pluriennale vincolato al 31/12/2024 finanziato da entrate destinate accertate nell'esercizio o da quote destinate del risultato di amministrazione	Cancellazione di residui attivi costituiti da risorse destinate agli investimenti ³ o eliminazione della destinazione su quote del risultato di amministrazione (+) e cancellazione di residui passivi finanziati da risorse destinate agli investimenti (-) (gestione dei residui)	Risorse destinate agli investimenti al 31/12/2024
				(a)	(b)	(c)	(d)	(e)	(f)=(a)+(b)-(c)-(d)-(e)
	ENTRATE IN CONTO CAPITALE DIVENUTE INSUSSISTENTI		USCITE DIVENUTE INSUSSISTENTI	180.202,37	271.272,38	436.234,95	0,00	-7.563,52	22.803,32
TOTALE				180.202,37	271.272,38	436.234,95	0,00	-7.563,52	22.803,32
Totale quote accantonate nel risultato di amministrazione riguardanti le risorse destinate agli investimenti (g)									0,00
Totale risorse destinate nel risultato di amministrazione al netto di quelle che sono state oggetto di accantonamenti (h = Totale f - g)									22.803,32

(*) Le modalità di compilazione delle singole voci del prospetto sono descritte nel paragrafo 13.7.3 del principio applicato della programmazione.

(1) In caso di revisione della composizione del risultato di amministrazione all'inizio dell'esercizio (vincolati, accantonati e destinati agli investimenti) i dati della colonna 1 possono non corrispondere con i dati dell'ultima colonna del prospetto a/1 del rendiconto dell'esercizio precedente

(2) Comprende le eventuali cancellazioni di impegni imputati all'esercizio N, finanziati dal fondo pluriennale vincolato costituito da risorse destinate agli investimenti, non reimpegnate nell'esercizio N, se la cancellazione è effettuata dopo l'approvazione del rendiconto dell'esercizio N-1

(3) Esclusa la cancellazione di residui attivi non compresi nella quota del risultato di amministrazione dell'esercizio precedente destinata agli investimenti (ad es. i residui attivi destinati agli investimenti che hanno finanziato impegni).

COMPOSIZIONE DELL'ACCANTONAMENTO AL FONDO CREDITI DI DUBBIA ESIGIBILITA' * E AL FONDO SVALUTAZIONE CREDITI
Esercizio finanziario 2024

TIPOLOGIA	DENOMINAZIONE	RESIDUI ATTIVI FORMATISI NELL'ESERCIZIO CUI SI RIFERISCE IL RENDICONTO (a)	RESIDUI ATTIVI DEGLI ESERCIZI PRECEDENTI (b)	TOTALE RESIDUI ATTIVI (c) = (a) + (b)	IMPORTO MINIMO DEL FONDO (d)	FONDO CREDITI DI DUBBIA ESIGIBILITA' (e)	% di accantonamento al fondo crediti di dubbia esigibilità (f)=(e) / (c)
	<i>Entrate correnti di natura tributaria, contributiva e perequativa</i>						
1010100	Tipologia 101: Imposte, tasse e proventi assimilati	16.200,00	0,00	16.200,00			
	di cui accertati per cassa sulla base del principio contabile 3.7	16.000,00	0,00	16.000,00			
	Tipologia 101: Imposte, tasse e proventi assimilati non accertati per cassa	200,00	0,00	200,00	0,00	0,00	0,00
1010200	Tipologia 102: Tributi destinati al finanziamento della sanità	0,00	0,00	0,00			
	di cui accertati per cassa sulla base del principio contabile 3.7	0,00	0,00	0,00			
	Tipologia 102: Tributi destinati al finanziamento della sanità non accertati per cassa	0,00	0,00	0,00	0,00	0,00	0,00
1010300	Tipologia 103: Tributi devoluti e regolati alle autonomie speciali	0,00	0,00	0,00			
	di cui accertati per cassa sulla base del principio contabile 3.7	0,00	0,00	0,00			
	Tipologia 103: Tributi devoluti e regolati alle autonomie speciali non accertati per cassa	0,00	0,00	0,00	0,00	0,00	0,00
1010400	Tipologia 104: Compartecipazioni di tributi	0,00	0,00	0,00	0,00	0,00	0,00
1030100	Tipologia 301: Fondi perequativi da Amministrazioni Centrali	0,00	0,00	0,00	0,00	0,00	0,00
1030200	Tipologia 302: Fondi perequativi dalla Regione o Provincia autonoma	0,00	0,00	0,00	0,00	0,00	0,00
1000000	TOTALE TITOLO 1	16.200,00	0,00	16.200,00	0,00	0,00	0,00
	<i>Trasferimenti correnti</i>						
2010100	Tipologia 101: Trasferimenti correnti da Amministrazioni pubbliche	4.499,50	2.825,60	7.325,10	0,00	0,00	0,00
2010200	Tipologia 102: Trasferimenti correnti da Famiglie	0,00	0,00	0,00	0,00	0,00	0,00
2010300	Tipologia 103: Trasferimenti correnti da Imprese	0,00	0,00	0,00	0,00	0,00	0,00
2010400	Tipologia 104: Trasferimenti correnti da Istituzioni Sociali Private	0,00	0,00	0,00	0,00	0,00	0,00
2010500	Tipologia 105: Trasferimenti correnti dall'Unione Europea e dal Resto del Mondo	0,00	0,00	0,00			
	Trasferimenti correnti dall'Unione Europea	0,00	0,00	0,00			
	Trasferimenti correnti dal Resto del Mondo	0,00	0,00	0,00	0,00	0,00	0,00
2000000	TOTALE TITOLO 2	4.499,50	2.825,60	7.325,10	0,00	0,00	0,00
	<i>Entrate extratributarie</i>						
3010000	Tipologia 100: Vendita di beni e servizi e proventi derivanti dalla gestione dei beni	0,00	0,00	0,00	0,00	0,00	0,00
3020000	Tipologia 200: Proventi derivanti dall'attività di controllo e repressione delle irregolarità e degli illeciti	0,00	0,00	0,00	0,00	0,00	0,00

COMPOSIZIONE DELL'ACCANTONAMENTO AL FONDO CREDITI DI DUBBIA ESIGIBILITA' * E AL FONDO SVALUTAZIONE CREDITI
Esercizio finanziario 2024

TIPOLOGIA	DENOMINAZIONE	RESIDUI ATTIVI FORMATISI NELL'ESERCIZIO CUI SI RIFERISCE IL RENDICONTO (a)	RESIDUI ATTIVI DEGLI ESERCIZI PRECEDENTI (b)	TOTALE RESIDUI ATTIVI (c) = (a) + (b)	IMPORTO MINIMO DEL FONDO (d)	FONDO CREDITI DI DUBBIA ESIGIBILITA' (e)	% di accantonamento al fondo crediti di dubbia esigibilità (f)=(e) / (c)
3030000	Tipologia 300: Interessi attivi	0,00	0,00	0,00	0,00	0,00	0,00
3040000	Tipologia 400: Altre entrate da redditi da capitale	0,00	0,00	0,00	0,00	0,00	0,00
3050000	Tipologia 500: Rimborsi e altre entrate correnti	41.656,15	0,00	41.656,15	0,00	0,00	0,00
3000000	TOTALE TITOLO 3	41.656,15	0,00	41.656,15	0,00	0,00	0,00
	<i>Entrate in conto capitale</i>						
4010000	Tipologia 100: Tributi in conto capitale	0,00	0,00	0,00	0,00	0,00	0,00
4020000	Tipologia 200: Contributi agli investimenti	592.555,10	1.297.252,36	1.889.807,46			
	Contributi agli investimenti da amministrazioni pubbliche	592.555,10	1.249.252,36	1.841.807,46			
	Contributi agli investimenti da UE	0,00	0,00	0,00			
	Tipologia 200: Contributi agli investimenti al netto dei contributi da PA e da UE	0,00	48.000,00	48.000,00	0,00	0,00	0,00
4030000	Tipologia 300: Altri trasferimenti in conto capitale	0,00	0,00	0,00			
	Trasferimenti in conto capitale da amministrazioni pubbliche	0,00	0,00	0,00			
	Trasferimenti in conto capitale da UE	0,00	0,00	0,00			
	Tipologia 300: Altri trasferimenti in conto capitale al netto dei trasferimenti da PA e da UE	0,00	0,00	0,00	0,00	0,00	0,00
4040000	Tipologia 400: Entrate da alienazione di beni materiali e immateriali	0,00	0,00	0,00	0,00	0,00	0,00
4050000	Tipologia 500: Altre entrate in conto capitale	0,00	0,00	0,00	0,00	0,00	0,00
4000000	TOTALE TITOLO 4	592.555,10	1.297.252,36	1.889.807,46	0,00	0,00	0,00
	<i>Entrate da riduzione di attività finanziarie</i>						
5010000	Tipologia 100: Alienazione di attività finanziarie	0,00	0,00	0,00	0,00	0,00	0,00
5020000	Tipologia 200: Riscossione crediti di breve termine	0,00	0,00	0,00	0,00	0,00	0,00
5030000	Tipologia 300: Riscossione crediti di medio-lungo termine	0,00	0,00	0,00	0,00	0,00	0,00
5040000	Tipologia 400: Altre entrate per riduzione di attività finanziarie	0,00	0,00	0,00	0,00	0,00	0,00
5000000	TOTALE TITOLO 5	0,00	0,00	0,00	0,00	0,00	0,00
	TOTALE GENERALE	654.910,75	1.300.077,96	1.954.988,71	0,00	0,00	0,00
	DI CUI FONDO CREDITI DI DUBBIA ESIGIBILITA' IN C/CAPITALE	592.555,10	1.297.252,36	1.889.807,46	0,00	0,00	0,00
	DI CUI FONDO CREDITI DI DUBBIA ESIGIBILITA' DI PARTE CORRENTE (n)	62.355,65	2.825,60	65.181,25	0,00	0,00	0,00

CONFRONTO FONDO CREDITI DI DUBBIA ESIGIBILITA' - FONDO SVALUTAZIONE CREDITI	TOTALE CREDITI	FONDO SVALUTAZIONE CREDITI
RESIDUI ATTIVI NEL CONTO DEL BILANCIO TITOLI DA 1 A 5	(g) 1.954.988,71	(h) 0,00

COMPOSIZIONE DELL'ACCANTONAMENTO AL FONDO CREDITI DI DUBBIA ESIGIBILITA' * E AL FONDO SVALUTAZIONE CREDITI Esercizio finanziario 2024

TIPOLOGIA	DENOMINAZIONE	RESIDUI ATTIVI FORMATISI NELL'ESERCIZIO CUI SI RIFERISCE IL RENDICONTO (a)	RESIDUI ATTIVI DEGLI ESERCIZI PRECEDENTI (b)	TOTALE RESIDUI ATTIVI (c) = (a) + (b)	IMPORTO MINIMO DEL FONDO (d)	FONDO CREDITI DI DUBBIA ESIGIBILITA' (e)	% di accantonamento al fondo crediti di dubbia esigibilità (f)=(e) / (c)
	CREDITI STRALCIATI DAL CONTO DEL BILANCIO	(i)0,00	(l)0,00				
	ACCERTAMENTI IMPUTATI AGLI ESERCIZI SUCCESSIVI A QUELLO CUI IL RENDICONTO SI RIFERISCE (m)	0,00	0,00				
	TOTALE	1.954.988,71	0,00				

* Il fondo crediti di dubbia esigibilità è un accantonamento del risultato di amministrazione. Non richiedono l'accantonamento a tale fondo: a) i trasferimenti da altre Amministrazioni pubbliche e dall'Unione europea; b) i crediti assistiti da fidejussione; c) le entrate tributarie che, sulla base dei nuovi principi contabili, sono accertate per cassa.

(e) Gli importi della colonna (e) non devono essere inferiori a quelli della colonna (d); se sono superiori le motivazioni della differenza sono indicate nella relazione al rendiconto. Il totale generale della colonna (f) corrisponde all'importo del fondo crediti di dubbia esigibilità accantonato nel risultato di amministrazione.

(g) Indicare il totale generale della colonna c).

(h) Indicare il totale generale della colonna e)

(i) Indicare l'importo complessivo dei crediti stralciati dal conto del bilancio nell'esercizio in corso e negli esercizi precedenti.

(l) corrisponde all'importo della cella (i)

(m) trattasi solo degli accertamenti pluriennali di entrate riguardanti il titolo 5 e gli accertamenti pluriennali derivanti dalla rateizzazione delle entrate dei titoli 1 e 3.

(n) comprende anche l'accantonamento riguardante i crediti del titolo 5

RENDICONTO DEL TESORIERE QUADRO RIASSUNTIVO DELLA GESTIONE DI CASSA

Anno 2024

DESCRIZIONE	CONTO		T O T A L E
	RESIDUI	COMPETENZA	
FONDO DI CASSA AL 1 GENNAIO 2024			3.318.435,73
RISCOSSIONI (+)	671.969,67	5.763.353,00	6.435.322,67
PAGAMENTI (-)	2.044.697,55	4.528.256,83	6.572.954,38
	DIFFERENZA		3.180.804,02
RISCOSSIONI DA REGOLARIZZARE CON REVERSALI (+)			
PAGAMENTI DA REGOLARIZZARE CON MANDATI (-)			
PAGAMENTI PER AZIONI ESECUTIVE (-)			
FONDO DI CASSA AL 31 DICEMBRE 2024			3.180.804,02

CONCORDANZA CON LA TESORERIA PROVINCIALE

FONDO DI CASSA AL 31 DICEMBRE 2024	3.180.804,02
(-)	
(+)	
DISPONIBILITA' PRESSO LA TESORERIA PROVINCIALE	3.180.804,02

Situazione vincoli di cassa al 31 dicembre 2024

di cui all'art. 209, comma 3-bis, del DLgs 267/2000
(solo per gli enti locali)

FONDO DI CASSA AL 31 DICEMBRE 2024		3.180.804,02
di cui QUOTA VINCOLATA DEL FONDO DI CASSA AL 31 DICEMBRE 2024	(a)	
QUOTA VINCOLATA UTILIZZATA PER LE SPESE CORRENTI NON REINTEGRATA AL 31 DICEMBRE 2024	(b)	
TOTALE QUOTA VINCOLATA AL 31 DICEMBRE 2024	(a)+(b)	

SI DICHIARA CHE SONO STATI RISPETTATI DURANTE L' ANNO 2024 I LIMITI IMPOSTI DALLA NORMATIVA SULLA TESORERIA UNICA

_____, li 31/12/2024

IL TESORIERE

Allegato n. 10 - Rendiconto della gestione

STATO PATRIMONIALE - ATTIVO

STATO PATRIMONIALE (ATTIVO)		Anno	Anno - 1	riferimento art.2424 CC	riferimento DM 26/4/95
A) CREDITI vs. LO STATO ED ALTRE AMMINISTRAZIONI PUBBLICHE PER LA PARTECIPAZIONE AL FONDO DI DOTAZIONE				A	A
TOTALE CREDITI vs PARTECIPANTI (A)					
B) IMMOBILIZZAZIONI					
<u>Immobilizzazioni immateriali</u>				BI	BI
I	1 Costi di impianto e di ampliamento			BI1	BI1
	2 Costi di ricerca sviluppo e pubblicità			BI2	BI2
	3 Diritti di brevetto ed utilizzazione opere dell'ingegno	109.476,15	98.207,59	BI3	BI3
	4 Concessioni, licenze, marchi e diritti simile			BI4	BI4
	5 Avviamento			BI5	BI5
	6 Immobilizzazioni in corso ed acconti			BI6	BI6
	9 Altre			BI7	BI7
	Totale immobilizzazioni immateriali	109.476,15	98.207,59		
<u>Immobilizzazioni materiali (3)</u>					
II	1 Beni demaniali	9.522.174,50	9.476.823,41		
	1.1 Terreni	22.645,50	22.645,50		
	1.2 Fabbricati	712.721,46	701.400,26		
	1.3 Infrastrutture	8.094.492,41	8.047.497,13		
	1.9 Altri beni demaniali	692.315,13	705.280,52		
III	2 Altre immobilizzazioni materiali (3)	9.021.007,96	8.430.551,20		
	2.1 Terreni	1.428.059,38	1.428.059,38	BII1	BII1
	a di cui in leasing finanziario				
	2.2 Fabbricati	7.390.582,51	6.854.275,25		
	a di cui in leasing finanziario				
	2.3 Impianti e macchinari	20.561,35	22.965,05	BII2	BII2
	a di cui in leasing finanziario				
	2.4 Attrezzature industriali e commerciali	35.170,98	20.323,65	BII3	BII3
	2.5 Mezzi di trasporto	5.728,39	11.456,79		
	2.6 Macchine per ufficio e hardware	1.647,00	2.470,51		
	2.7 Mobili e arredi	8.759,47	10.348,51		
	2.8 Infrastrutture	123.347,19	73.256,49		
	2.99 Altri beni materiali	7.151,69	7.395,57		
	3 Immobilizzazioni in corso ed acconti	2.638.107,61	2.946.962,10	BII5	BII5
	Totale immobilizzazioni materiali	21.181.290,07	20.854.336,71		
<u>Immobilizzazioni Finanziarie (1)</u>					
IV	1 Partecipazioni in	7.167.148,83	7.060.073,86	BIII1	BIII1
	a imprese controllate			BIII1a	BIII1a
	b imprese partecipate	7.167.148,83	7.056.229,39	BIII1b	BIII1b
	c altri soggetti		3.844,47		
	2 Crediti verso			BIII2	BIII2
	a altre amministrazioni pubbliche				
	b imprese controllate			BIII2a	BIII2a
	c imprese partecipate			BIII2b	BIII2b
	d altri soggetti			BIII2c	BIII2c
				BIII2d	BIII2d
	3 Altri titoli			BIII3	
	Totale immobilizzazioni finanziarie	7.167.148,83	7.060.073,86		
	TOTALE IMMOBILIZZAZIONI (B)	28.457.915,05	28.012.618,16		

Allegato n. 10 - Rendiconto della gestione

STATO PATRIMONIALE - ATTIVO

STATO PATRIMONIALE (ATTIVO)		Anno	Anno - 1	riferimento art.2424 CC	riferimento DM 26/4/95
C) ATTIVO CIRCOLANTE					
I	<u>Rimanenze</u>			CI	CI
	Totale rimanenze				
II	<u>Crediti (2)</u>				
1	Crediti di natura tributaria	16.200,00	278.558,11		
a	<i>Crediti da tributi destinati al finanziamento della sanità</i>				
b	<i>Altri crediti da tributi</i>	16.200,00	253.458,11		
c	<i>Crediti da Fondi perequativi</i>		25.100,00		
2	Crediti per trasferimenti e contributi	1.897.132,56	1.625.468,16		
a	<i>verso amministrazioni pubbliche</i>	1.849.132,56	1.464.568,16		
b	<i>imprese controllate</i>			CII2	CII2
c	<i>imprese partecipate</i>			CII3	CII3
d	<i>verso altri soggetti</i>	48.000,00	160.900,00		
3	Verso clienti ed utenti		13.938,26	CII1	CII1
4	Altri Crediti	290.658,49	317.298,02	CII5	CII5
a	<i>verso l'erario</i>				
b	<i>per attività svolta per c/terzi</i>				
c	<i>altri</i>	290.658,49	317.298,02		
	Totale crediti	2.203.991,05	2.235.262,55		
III	<u>Attività finanziarie che non costituiscono immobilizzi</u>				
1	Partecipazioni			CIII1,2,3	CIII1,2,3
2	Altri titoli			CIII4,5	CIII5
	Totale attività finanziarie che non costituiscono immobilizzi			CIII6	
IV	<u>Disponibilità liquide</u>				
1	Conto di tesoreria	3.180.804,02	3.318.435,73		
a	<i>Istituto tesoriere</i>				CIV1a
b	<i>presso Banca d'Italia</i>	3.180.804,02	3.318.435,73		
2	Altri depositi bancari e postali	1.000,00	1.500,00	CIV1	CIV1b,c
3	Denaro e valori in cassa			CIV2,3	CIV2,3
4	Altri conti presso la tesoreria statale intestati all'ente				
	Totale disponibilità liquide	3.181.804,02	3.319.935,73		
	TOTALE ATTIVO CIRCOLANTE (C)	5.385.795,07	5.555.198,28		
	<u>D) RATEI E RISCONTI</u>				
1	Ratei attivi			D	D
2	Risconti attivi			D	D
	TOTALE RATEI E RISCONTI (D)				
	TOTALE DELL'ATTIVO (A+B+C+D)	33.843.710,12	33.567.816,44		

(1) con separata indicazione degli importi esigibili entro l'esercizio successivo.

(2) con separata indicazione degli importi esigibili oltre l'esercizio successivo.

(3) con separata indicazione degli importi relativi a beni indisponibili.

Allegato n. 10 - Rendiconto della gestione

STATO PATRIMONIALE - PASSIVO

STATO PATRIMONIALE (PASSIVO)		Anno	Anno - 1	riferimento art.2424 CC	riferimento DM 26/4/95
A) PATRIMONIO NETTO					
I	Fondo di dotazione	5.857.256,89	5.857.256,89	AI	AI
II	Riserve	17.772.092,09	17.603.420,38		
b	da capitale	486.262,39	466.863,06	AII, AIII	AII, AIII
c	da permessi di costruire	712.564,80	1.925.800,74	AIX	AIX
d	riserve indisponibili per beni demaniali e patrimoniali indisponibili e per i beni culturali	16.573.264,90	9.476.823,41		
e	altre riserve indisponibili				
f	altre riserve disponibili		5.733.933,17		
III	Risultato economico dell'esercizio	413.668,51	503.949,30	AIX	AIX
IV	Risultati economici di esercizi precedenti	503.949,30		AVII	
V	Riserve negative per beni indisponibili				
TOTALE PATRIMONIO NETTO (A)		24.546.966,79	23.964.626,57		
B) FONDI PER RISCHI ED ONERI					
1	Per trattamento di quiescenza			B1	B1
2	Per imposte			B2	B2
3	Altri	131.673,35	122.099,10	B3	B3
TOTALE FONDI RISCHI ED ONERI (B)		131.673,35	122.099,10		
C) TRATTAMENTO DI FINE RAPPORTO					
TOTALE T.F.R. (C)				C	C
D) DEBITI (1)					
1	Debiti da finanziamento	2.972.097,23	3.175.165,80		
a	prestiti obbligazionari			D1e D2	D1
b	v/ altre amministrazioni pubbliche				
c	verso banche e tesoriere			D4	D3 e D4
d	verso altri finanziatori	2.972.097,23	3.175.165,80	D5	
2	Debiti verso fornitori	2.157.845,29	2.630.208,62	D7	D6
3	Acconti			D6	D5
4	Debiti per trasferimenti e contributi	210.506,87	214.607,00		
a	enti finanziati dal servizio sanitario nazionale				
b	altre amministrazioni pubbliche	46.187,55	22.515,76		
c	imprese controllate			D9	D8
d	imprese partecipate			D10	D9
e	altri soggetti	164.319,32	192.091,24		
5	Altri debiti	672.717,32	671.747,14	D12,D13, D14	D11,D12, D13
a	tributari	50.626,75	43.816,07		
b	verso istituti di previdenza e sicurezza sociale	29.106,60	35.855,79		
c	per attività svolta per c/terzi (2)				
d	altri	592.983,97	592.075,28		
TOTALE DEBITI (D)		6.013.166,71	6.691.728,56		
E) RATEI E RISCOINTI E CONTRIBUTI AGLI INVESTIMENTI					
I	Ratei passivi	76.700,63	70.761,23	E	E
II	Risconti passivi	3.075.202,64	2.718.600,98	E	E
1	Contributi agli investimenti	3.004.162,31	2.647.560,65		
a	da altre amministrazioni pubbliche	3.004.162,31	2.647.560,65		
b	da altri soggetti				
2	Concessioni pluriennali	71.040,33	71.040,33		
3	Altri risconti passivi				
TOTALE RATEI E RISCOINTI (E)		3.151.903,27	2.789.362,21		
TOTALE DEL PASSIVO (A+B+C+D+E)		33.843.710,12	33.567.816,44		

STATO PATRIMONIALE - PASSIVO

STATO PATRIMONIALE (PASSIVO)		Anno	Anno - 1	riferimento art.2424 CC	riferimento DM 26/4/95
CONTI D'ORDINE					
1) Impegni su esercizi futuri		1.586.536,94	955.034,49		
2) Beni di terzi in uso					
3) Beni dati in uso a terzi					
4) Garanzie prestate a amministrazioni pubbliche					
5) Garanzie prestate a imprese controllate					
6) Garanzie prestate a imprese partecipate					
7) Garanzie prestate a altre imprese					
TOTALE CONTI D'ORDINE		1.586.536,94	955.034,49		

(1) con separata indicazione degli importi esigibili oltre l'esercizio successivo.

(2) non comprende i debiti derivanti dall'attività di sostituto di imposta. I debiti derivanti da tale attività sono considerati nelle voci 5 a) e b)

CONTO ECONOMICO

CONTO ECONOMICO		Anno	Anno - 1	riferimento art. 2425 cc	riferimento DM 26/4/95
A) COMPONENTI POSITIVI DELLA GESTIONE					
1	Proventi da tributi	2.313.079,30	2.192.271,06		
2	Proventi da fondi perequativi	1.307.622,03	1.314.917,88		
3	Proventi da trasferimenti e contributi	792.783,52	925.757,53		
a	<i>Proventi da trasferimenti correnti</i>	415.521,98	570.511,88		A5c
b	<i>Quota annuale di contributi agli investimenti</i>	377.261,54	355.245,65		E20c
c	<i>Contributi agli investimenti</i>				
4	Ricavi delle vendite e prestazioni e proventi da servizi pubblici	301.812,86	323.279,51	A1	A1a
a	<i>Proventi derivanti dalla gestione dei beni</i>	86.892,68	87.182,00		
b	<i>Ricavi della vendita di beni</i>				
c	<i>Ricavi e proventi dalla prestazione di servizi</i>	214.920,18	236.097,51		
5	Variazioni nelle rimanenze di prodotti in corso di lavorazione, etc. (+/-)			A2	A2
6	Variazione dei lavori in corso su ordinazione			A3	A3
7	Incrementi di immobilizzazioni per lavori interni			A4	A4
8	Altri ricavi e proventi diversi	198.257,11	563.631,23	A5	A5 a e b
TOTALE COMPONENTI POSITIVI DELLA GESTIONE (A)		4.913.554,82	5.319.857,21		
B) COMPONENTI NEGATIVI DELLA GESTIONE					
9	Acquisto di materie prime e/o beni di consumo	159.220,38	210.575,38	B6	B6
10	Prestazioni di servizi	1.446.944,09	1.557.336,75	B7	B7
11	Utilizzo beni di terzi	17.000,00	24.650,00	B8	B8
12	Trasferimenti e contributi	695.598,17	761.839,27		
a	<i>Trasferimenti correnti</i>	659.598,17	755.839,27		
b	<i>Contributi agli investimenti ad Amministrazioni pubb.</i>	30.000,00			
c	<i>Contributi agli investimenti ad altri soggetti</i>	6.000,00	6.000,00		
13	Personale	1.301.634,98	1.259.896,95	B9	B9
14	Ammortamenti e svalutazioni	742.392,76	711.556,72	B10	B10
a	<i>Ammortamenti di immobilizzazioni Immateriali</i>	39.919,55	36.457,02	B10a	B10a
b	<i>Ammortamenti di immobilizzazioni materiali</i>	702.473,21	675.099,70	B10b	B10b
c	<i>Altre svalutazioni delle immobilizzazioni</i>			B10c	B10c
d	<i>Svalutazione dei crediti</i>			B10d	B10d
15	Variazioni nelle rimanenze di materie prime e/o beni di consumo (+/-)			B11	B11
16	Accantonamenti per rischi			B12	B12
17	Altri accantonamenti	14.574,25	32.584,65	B13	B13
18	Oneri diversi di gestione	164.142,45	233.164,97	B14	B14
TOTALE COMPONENTI NEGATIVI DELLA GESTIONE (B)		4.541.507,08	4.791.604,69		
DIFFERENZA FRA COMP. POSITIVI E NEGATIVI DELLA GESTIONE (A-B)		372.047,74	528.252,52		
C) PROVENTI ED ONERI FINANZIARI					
<i>Proventi finanziari</i>					
19	Proventi da partecipazioni			C15	C15
a	<i>da società controllate</i>				
b	<i>da società partecipate</i>				
c	<i>da altri soggetti</i>				
20	Altri proventi finanziari	8.498,54	3.491,20	C16	C16
Totale proventi finanziari		8.498,54	3.491,20		
<i>Oneri finanziari</i>					
21	Interessi ed altri oneri finanziari	126.345,33	131.379,15	C17	C17
a	<i>Interessi passivi</i>	126.345,33	131.379,15		
b	<i>Altri oneri finanziari</i>				
Totale oneri finanziari		126.345,33	131.379,15		
TOTALE PROVENTI ED ONERI FINANZIARI (C)		-117.846,79	-127.887,95		

CONTO ECONOMICO		Anno	Anno - 1	riferimento art. 2425 cc	riferimento DM 26/4/95
	D) RETTIFICHE DI VALORE ATTIVITA' FINANZIARIE				
22	Rivalutazioni	111.571,87		D18	D18
23	Svalutazioni	652,43	1.598,62	D19	D19
	TOTALE RETTIFICHE (D)	110.919,44	-1.598,62		
	E) PROVENTI ED ONERI STRAORDINARI				
24	Proventi straordinari	187.723,65	205.424,69	E20	E20
a	<i>Proventi da permessi di costruire</i>				
b	<i>Proventi da trasferimenti in conto capitale</i>				
c	<i>Soppravvenienze attive e insussistenze del passivo</i>	65.723,65	198.619,30		E20b
d	<i>Plusvalenze patrimoniali</i>	122.000,00	6.805,39		E20c
e	<i>Altri proventi straordinari</i>				
	Totale proventi straordinari	187.723,65	205.424,69		
25	Oneri straordinari	41.827,33	8.388,83	E21	E21
a	<i>Trasferimenti in conto capitale</i>				
b	<i>Sopravvenienze passive e insussistenze dell'attivo</i>	37.543,43	8.388,83		E21b
c	<i>Minusvalenze patrimoniali</i>				E21a
d	<i>Altri oneri straordinari</i>	4.283,90			E21d
	Totale oneri straordinari	41.827,33	8.388,83		
	TOTALE PROVENTI ED ONERI STRAORDINARI (E)	145.896,32	197.035,86		
	RISULTATO PRIMA DELLE IMPOSTE (A-B+C+D+E)	511.016,71	595.801,81		
26	Imposte (*)	97.348,20	91.852,51	22	22
27	RISULTATO DELL'ESERCIZIO	413.668,51	503.949,30	23	23

RELAZIONE SULLA GESTIONE ECONOMICO- PATRIMONIALE ESERCIZIO 2024

COMUNE DI DUE CARRARE (PD)



Bilancio
Armonizzato

D. Lgs.
118/2011

Sommario

Premessa	2
Riferimenti normativi	3
Stato Patrimoniale Attivo	5
B) IMMOBILIZZAZIONI	5
B I) Immobilizzazioni immateriali	5
B II) Immobilizzazioni materiali	6
B III) Immobilizzazioni finanziarie	7
Riepilogo immobilizzazioni	8
C) ATTIVO CIRCOLANTE	9
C I) Rimanenze	9
C II) Crediti	10
C III) Attività finanziarie che non costituiscono immobilizzi	11
C IV) Disponibilità liquide	11
D) RATEI E RISCONTI	13
Stato Patrimoniale Passivo	14
A) PATRIMONIO NETTO	14
B) FONDI PER RISCHI ED ONERI	20
D) DEBITI	20
E) RATEI E RISCONTI E CONTRIBUTI AGLI INVESTIMENTI	22
E II) Risconti passivi	22
Contributi agli investimenti	22
CONTI D'ORDINE	23
Conto Economico	24
A) COMPONENTI POSITIVI DELLA GESTIONE	24
B) COMPONENTI NEGATIVI DELLA GESTIONE	26
C) PROVENTI ED ONERI FINANZIARI	30
D) RETTIFICHE DI VALORE ATTIVITA' FINANZIARIE	31
E) PROVENTI ED ONERI STRAORDINARI	31
E 24)	31
E 25)	31
IMPOSTE	33

Premessa

Con la graduale entrata in vigore della normativa dell'armonizzazione dei sistemi contabili della pubblica amministrazione introdotta con il D. Lgs. 118/2011, gli Enti Locali sono chiamati alla redazione della nuova contabilità economico-patrimoniale ed alla predisposizione degli elaborati del rendiconto della gestione sulla base dei nuovi principi e schemi, questi ultimi sostanzialmente rappresentati dall'allegato n. 10 allo stesso decreto.

L'armonizzazione ha innovato profondamente i sistemi contabili degli Enti Locali non solo riguardo agli schemi da utilizzare, ma soprattutto in materia di programmazione, di gestione e di rendicontazione, fasi che sono state incise profondamente da una modificazione sostanziale dei principi contabili sia afferenti la contabilità finanziaria sia per quella economico-patrimoniale che è passata da un metodo di rendicontazione basato sulle risultanze del consuntivo finanziario rettificato al fine di renderle adeguate a criteri di competenza economica temporale, ad una struttura contabile che prevede la generazione di registrazioni in partita doppia generate direttamente dalle movimentazioni finanziarie messe in atto dall'ente durante l'esercizio, che debbono poi essere integrate con altrettante registrazioni (sempre in partita doppia) per adeguare le poste così determinate al principio della competenza economica. L'intera struttura contabile armonizzata viene sviluppata attraverso l'utilizzo di un piano dei conti integrato che è composto da una parte finanziaria (che deve essere utilizzata nella contabilità istituzionale dell'Ente) cui si aggiungono il piano dei conti dello stato patrimoniale e quello del conto economico, non soltanto separati fra loro ma anche strutturati con codifiche non omogenee.

Nel nuovo sistema si prevede che la traduzione delle operazioni finanziarie in movimenti di partita doppia debba avvenire utilizzando obbligatoriamente una matrice di correlazione nella quale ad ogni movimento, codificato almeno al quinto livello del piano dei conti finanziario, vengano individuate in dettaglio le specifiche registrazioni da effettuare in contabilità economico-patrimoniale.

La presente relazione viene redatta a corredo dello Stato Patrimoniale e del Conto Economico dell'anno 2024, commentando i fatti salienti della gestione che hanno interessato l'esercizio, e contiene la descrizione dei criteri di valutazione utilizzati per la redazione dei predetti elaborati.

Riferimenti normativi

L'articolo 2 del decreto legislativo 23 giugno 2011 n. 118 prevede, per gli enti in contabilità finanziaria, l'adozione di un sistema contabile integrato che garantisca la rilevazione unitaria dei fatti gestionali nei loro profili finanziario ed economico-patrimoniale.

Nell'ambito di tale sistema integrato, la contabilità economico-patrimoniale affianca la contabilità finanziaria, che costituisce il sistema contabile principale e fondamentale per fini autorizzatori e di rendicontazione dei risultati della gestione finanziaria, per rilevare i costi/oneri e i ricavi/proventi derivanti dalle transazioni poste in essere da una amministrazione pubblica (come definite nell'ambito del principio applicato della contabilità finanziaria) al fine di:

- predisporre il conto economico per rappresentare le "utilità economiche" acquisite ed impiegate nel corso dell'esercizio, anche se non direttamente misurate dai relativi movimenti finanziari, e per alimentare il processo di programmazione;
- consentire la predisposizione dello Stato Patrimoniale (e rilevare, in particolare, le variazioni del patrimonio dell'ente che costituiscono un indicatore dei risultati della gestione);
- permettere l'elaborazione del bilancio consolidato di ciascuna amministrazione pubblica con i propri enti e organismi strumentali, aziende e società;
- predisporre la base informativa necessaria per la determinazione analitica dei costi;
- consentire la verifica nel corso dell'esercizio della situazione patrimoniale ed economica dell'ente e del processo di provvista e di impiego delle risorse;
- conseguire le altre finalità previste dalla legge e, in particolare, consentire ai vari portatori d'interesse di acquisire ulteriori informazioni concernenti la gestione delle singole amministrazioni pubbliche¹.

A tale decreto sono allegati diversi principi contabili ma quello che interessa direttamente quanto espresso in questa relazione è senza dubbio l'allegato 4/3 denominato "*Principio contabile applicato concernente la contabilità economico-patrimoniale degli Enti Locali in contabilità finanziaria*".

Chiaramente, essendo l'economico-patrimoniale strettamente legata alla contabilità finanziaria dalla quale raccoglie ed elabora in partita doppia i fatti della gestione relativi all'operatività dell'Ente, risulta di fondamentale

¹ Allegato 4/3 al D. Lgs. 118/2011 - Punto 1

importanza anche l'allegato 4/2 al D. Lgs 118/2011 soprattutto per quello che riguarda la gestione della competenza finanziaria potenziata.

Tutto l'impianto ruota intorno a due punti fondamentali che risultano essere:

- il piano dei conti integrato, che si struttura in tre piani (finanziario, economico e patrimoniale) correlati tra di loro;
- la matrice di correlazione, che esprime invece il collegamento tra il piano dei conti finanziario al quinto livello con le diverse tipologie di movimenti di tipo patrimoniale (al settimo livello di classificazione) e di tipo economico (al sesto livello di classificazione).

Ne deriva quindi un sistema basato su rilevazioni in partita doppia che devono essere integrate con le scritture provenienti dalle registrazioni relative ai beni caricati nell'inventario dell'Ente nonché con quelle che assestano la competenza economica.

In conformità con quanto previsto dal principio le registrazioni contabili in partita doppia sono state eseguite seguendo pedissequamente la matrice di correlazione proposta da Arconet con le uniche eccezioni dovute alle necessarie correzioni di errori materiali ed il completamento di elementi incompleti di cui la matrice stessa risulta afflitta.

Tali correzioni ed implementazioni sono indicate, ove necessario, in corrispondenza delle voci a cui si riferiscono.

Ciò premesso, segue l'analisi delle varie poste della gestione economico-patrimoniale dell'esercizio che nel suo complesso ha evidenziato un utile di € 413.668,51.

I dati esposti nello Stato Patrimoniale redatto secondo gli schemi dell'allegato 10 al D. Lgs. 118/2011 hanno la finalità di rilevare, rispetto ai valori iniziali, la consistenza del patrimonio al termine dell'esercizio e le variazioni avvenute durante l'anno nelle singole poste rispetto a quello precedente.

Come indicato nel TUEL il patrimonio dell'ente è, infatti, rappresentato dal complesso dei beni e dei rapporti giuridici attivi e passivi suscettibili di valutazione, che nella loro differenza rappresentano la consistenza della dotazione patrimoniale dell'ente. L'esposizione dei dati risente tuttavia della mancata evidenza della tipologia e dell'entità della variazione intercorsa tra i due esercizi in quanto tale rilevazione, che era presente negli schemi del Conto del Patrimonio redatto secondo il DPR 194/1996, è stata omessa nell'allegato 10 rendendo la visualizzazione più snella e maggiormente conforme a quelle che sono le nuove classificazioni previste dal piano dei conti.

B) IMMOBILIZZAZIONI

Come indicato nel paragrafo 6.1 del principio contabile 4/3 allegato al D. Lgs. 118/2011 gli elementi patrimoniali destinati a essere utilizzati durevolmente dall'ente sono iscritti tra le immobilizzazioni. Condizione per l'iscrizione di nuovi beni patrimoniali materiali ed immateriali tra le immobilizzazioni (Stato Patrimoniale) è il verificarsi, alla data del 31 dicembre, dell'effettivo passaggio del titolo di proprietà dei beni stessi. Le immobilizzazioni comprendono anche le attività che sono state oggetto di cartolarizzazione.

Costituiscono eccezione a tale principio i beni che entrano nella disponibilità dell'ente a seguito di un'operazione di leasing finanziario, che si considerano acquisiti al patrimonio dell'amministrazione pubblica alla data della consegna e, rappresentati nello stato patrimoniale con apposite voci, che evidenziano che trattasi di beni non ancora di proprietà dell'ente².

B I) Immobilizzazioni immateriali

In conformità a quanto previsto al punto 6.1.1 del principio contabile 4/3, rientrano in tale categoria tutti i costi pluriennali capitalizzati, comprese le mere manutenzioni straordinarie su beni di terzi, contabilizzati nell'esercizio fino al 31 dicembre. Sono valutati al costo storico salvo il caso di acquisizioni a titolo

² Allegato 4/3 al D. Lgs. 118/2011 - Punto 6.1

gratuito che, se presenti, sono valorizzate in inventario secondo il *fair value* determinato a seguito di stima dell'ufficio preposto o valutazione peritale si esperto indipendente.

Le voci che compongono questa categoria si devono intendere al netto della rispettiva quota di ammortamento calcolata fino al termine dell'esercizio preso in esame.

Di seguito in tabella i valori in rapporto all'esercizio precedente:

B) IMMOBILIZZAZIONI	2024	2023	Variazioni
<i>I) Immobilizzazioni immateriali</i>	-	-	-
1 Costi di impianto e di ampliamento	€ 0,00	€ 0,00	€ 0,00
2 Costi di ricerca e sviluppo	€ 0,00	€ 0,00	€ 0,00
3 Diritti di brevetto ed utilizzazione opere dell'ingegno	€ 109.476,15	€ 98.207,59	€ 11.268,56
4 Concessioni, licenze, marchi e diritti simile	€ 0,00	€ 0,00	€ 0,00
5 Avviamento	€ 0,00	€ 0,00	€ 0,00
6 Immobilizzazioni in corso ed acconti	€ 0,00	€ 0,00	€ 0,00
9 Altre	€ 0,00	€ 0,00	€ 0,00
Totale immobilizzazioni immateriali	€ 109.476,15	€ 98.207,59	€ 11.268,56

B II) Immobilizzazioni materiali

Le immobilizzazioni materiali sono state valutate con i criteri previsti dal 6.1.2 del principio. Gli inventari dei beni mobili ed immobili, che costituiscono la scrittura ausiliaria extracontabile che accoglie in dettaglio tutti gli elementi che costituiscono il valore rappresentato nello stato patrimoniale, sono aggiornati in ottemperanza alla normativa vigente ed aggiornati in linea con quanto previsto dai principi contabili.

I valori sono rappresentati al netto dei relativi fondi di ammortamento calcolati, per il 2024, nella misura prevista nel paragrafo 4.18 del principio.

Menzione a parte merita la categoria B III relativa alle Immobilizzazioni in corso ed acconti nella quale sono iscritti come incrementi le spese per l'acquisto, la realizzazione o la manutenzione straordinaria di opere pubbliche sui beni di proprietà dell'ente in attesa della fase di completamento dei lavori.

Al momento del rogito (acquisizioni) o del rilascio del certificato di collaudo/regolare esecuzione (nuova opera/manutenzione straordinaria) le spese in oggetto vengono prima caricate sul Libro Cespiti e successivamente stornate, dalla voce Immobilizzazioni in corso e acconti, come decrementi, con l'attribuzione alla voce patrimoniale di pertinenza.

La tabella presenta il riepilogo delle variazioni:

<u>II) immobilizzazioni materiali</u>	2024	2023	Variazioni
<u>II 1 Beni demaniali</u>	€ 9.522.174,50	€ 9.476.823,41	€ 45.351,09
1.1 Terreni	€ 22.645,50	€ 22.645,50	€ 0,00
1.2 Fabbricati	€ 712.721,46	€ 701.400,26	€ 11.321,20
1.3 Infrastrutture	€ 8.094.492,41	€ 8.047.497,13	€ 46.995,28
1.9 Altri beni demaniali	€ 692.315,13	€ 705.280,52	-€ 12.965,39
<u>III 2 Altre immobilizzazioni materiali</u>	€ 9.021.007,96	€ 8.430.551,20	€ 590.456,76
2.1 Terreni	€ 1.428.059,38	€ 1.428.059,38	€ 0,00
<i>di cui in leasing finanziario</i>	€ 0,00	€ 0,00	€ 0,00
2.2 Fabbricati	€ 7.390.582,51	€ 6.854.275,25	€ 536.307,26
<i>di cui in leasing finanziario</i>	€ 0,00	€ 0,00	€ 0,00
2.3 Impianti e macchinari	€ 20.561,35	€ 22.965,05	-€ 2.403,70
<i>di cui in leasing finanziario</i>	€ 0,00	€ 0,00	€ 0,00
2.4 Attrezzature industriali e commerciali	€ 35.170,98	€ 20.323,65	€ 14.847,33
2.5 Mezzi di trasporto	€ 5.728,39	€ 11.456,79	-€ 5.728,40
2.6 Macchine per ufficio e hardware	€ 1.647,00	€ 2.470,51	-€ 823,51
2.7 Mobili e arredi	€ 8.759,47	€ 10.348,51	-€ 1.589,04
2.8 Infrastrutture	€ 123.347,19	€ 73.256,49	€ 50.090,70
2.9 Altri beni materiali	€ 7.151,69	€ 7.395,57	-€ 243,88
<u>III 3 immobilizzazioni in corso e acconti</u>	€ 2.638.107,61	€ 2.946.962,10	-€ 308.854,49
Totale immobilizzazioni materiali	€ 21.181.290,07	€ 20.854.336,71	€ 326.953,36

B III) Immobilizzazioni finanziarie

La categoria accoglie quanto posseduto dall'Ente in termini di partecipazioni in società, Enti ed imprese nonché i crediti immobilizzati verso gli stessi soggetti ed anche altri titoli di varia natura.

Le partecipazioni sono state valutate sul netto patrimoniale come previsto dal principio contabile 4/3 ai punti 6.1.3 e 9.3 utilizzando come valore dello stesso quello relativo all'ultimo bilancio pubblicato dalla società controllata/partecipata dall'Ente. Relativamente invece a quegli organismi per i quali non sono stati reperiti né gli elementi per procedere alla valutazione in base alla quota di netto patrimoniale né la documentazione afferente il costo storico sostenuto al momento dell'acquisizione si è ritenuto opportuno assumere quale valore di costo l'ammontare complessivo del valore nominale delle azioni o quote ricevute dall'ente a fronte degli elementi conferiti nella partecipata.

IV) Immobilizzazioni finanziarie	2024	2023	Variazioni
1 Partecipazioni in:	€ 7.167.148,83	€ 7.060.073,86	€ 107.074,97
a) imprese controllate	€ 0,00	€ 0,00	€ 0,00
b) imprese partecipate	€ 7.167.148,83	€ 7.056.229,39	€ 110.919,44
c) altri soggetti	€ 0,00	€ 3.844,47	-€ 3.844,47
2 Crediti verso:	€ 0,00	€ 0,00	€ 0,00
a) altre amministrazioni pubbliche	€ 0,00	€ 0,00	€ 0,00
b) imprese controllate	€ 0,00	€ 0,00	€ 0,00
c) imprese partecipate	€ 0,00	€ 0,00	€ 0,00
d) altri soggetti	€ 0,00	€ 0,00	€ 0,00
3 Altri titoli	€ 0,00	€ 0,00	€ 0,00
Totale immobilizzazioni finanziarie	€ 7.167.148,83	€ 7.060.073,86	€ 107.074,97

Denominazione Partecipata	Quota di partecipazione	Patrimonio netto (ultimo bilancio disponibile 2023)	Valore partecipazione al 31/12/2024	Valore partecipazione anno n -1	Rivalutazioni / svalutazioni / dismissioni
ACQUEVENETE SPA	2,61%	€ 274.047.891,00	€ 7.152.649,96	€ 7.042.175,81	€ 110.474,15
CONSORZIO BIBLIOTECHE PADOVANE ASSOCIATE	2,28%	€ 291.770,88	€ 6.652,38	€ 5.554,66	€ 1.097,72
CONSORZIO PADOVA SUD	3,36950%	€ 232.868,00	€ 7.846,49	€ 8.498,92	-€ 652,43
CONSORZIO DI BACINO PADOVA QUATTRO			€ -	€ 3.844,47	-€ 3.844,47
Totale valore partecipazioni al 31/12/2024			€ 7.167.148,83		
Totale valore partecipazione al 31/12/2023				€ 7.060.073,86	
Variazioni al 31/12/2024					€ 107.074,97

Riepilogo immobilizzazioni

Dalla tabella seguente, che riepiloga anche i totali delle immobilizzazioni, si può altresì evincere l'incidenza percentuale delle singole componenti rispetto al totale delle immobilizzazioni stesse:

Macro voce	Incidenza	Valore
I) Immobilizzazioni immateriali	0,38%	€ 109.476,15
II) Immobilizzazioni materiali	74,43%	€ 21.181.290,07
IV) Immobilizzazioni finanziarie	25,19%	€ 7.167.148,83
Totale immobilizzazioni	100,00%	€ 28.457.915,05

Infine, la tabella proposta qui di seguito mostra come sono variate le immobilizzazioni dall'01/01/2024:

<i>Riepilogo variazioni sulle immobilizzazioni</i>	<i>Valore</i>
Immobilizzazioni all'01/01/2024	€ 28.012.618,16
Storno residui passivi Tit.II macro 2 anno precedente	-€ 1.872.935,67
Ammortamenti 2024	-€ 742.392,76
Variazioni finanziarie 2024	€ 1.389.469,17
Variazione delle partecipazioni	€ 107.074,97
Fatture da ricevere Tit.II macro 2 (ad immob. in corso)	1.564.081,18
Totale immobilizzazioni al 31/12/2024	€ 28.457.915,05

C) ATTIVO CIRCOLANTE

La categoria si compone di quattro macro-voci:

C I) Rimanenze

Non risultano valorizzate rimanenze di magazzino al termine dell'esercizio.

C II) Crediti

La corretta applicazione del principio della competenza finanziaria garantisce la corrispondenza tra i residui attivi e l'ammontare dei crediti iscritti nello Stato Patrimoniale. I crediti sono iscritti al valore nominale, ricondotto al presumibile valore di realizzo attraverso apposito fondo svalutazione crediti portato a diretta diminuzione degli stessi in sede di predisposizione dello Stato Patrimoniale, come precisato dall'articolo 2426, n. 8 codice civile.

Per i crediti di dubbia e difficile esazione accertati nell'esercizio è effettuato un accantonamento al fondo svalutazione crediti, vincolando una quota dell'avanzo di amministrazione. L'ammontare del fondo è determinato in considerazione della dimensione degli stanziamenti relativi ai crediti che si prevede si formeranno nell'esercizio, della loro natura e dall'andamento delle riscossioni.

La tabella qui di seguito mostra la composizione dei crediti e l'eventuale variazione rispetto all'esercizio precedente:

Il Crediti	2024	2023	Variazioni
1 Crediti di natura tributaria	€ 16.200,00	€ 278.558,11	-€ 262.358,11
<i>a) crediti da tributi destinati al finanziamento della sanità</i>	€ 0,00	€ 0,00	€ 0,00
<i>b) altri crediti da tributi</i>	€ 16.200,00	€ 253.458,11	-€ 237.258,11
<i>c) crediti da fondi perequativi</i>	€ 0,00	€ 25.100,00	-€ 25.100,00
2 Crediti da trasferimenti e contributi	€ 1.897.132,56	€ 1.625.468,16	€ 271.664,40
<i>a) verso amministrazioni pubbliche</i>	€ 1.849.132,56	€ 1.464.568,16	€ 384.564,40
<i>b) imprese controllate</i>	€ 0,00	€ 0,00	€ 0,00
<i>c) imprese partecipate</i>	€ 0,00	€ 0,00	€ 0,00
<i>d) verso altri soggetti</i>	€ 48.000,00	€ 160.900,00	-€ 112.900,00
3 Verso clienti ed utenti	€ 0,00	€ 13.938,26	-€ 13.938,26
4 Altri crediti	€ 290.658,49	€ 317.298,02	-€ 26.639,53
<i>a) verso l'erario</i>	€ 0,00	€ 0,00	€ 0,00
<i>b) per attività c/terzi</i>	€ 0,00	€ 0,00	€ 0,00
<i>c) altri</i>	€ 290.658,49	€ 317.298,02	-€ 26.639,53
TOTALE CREDITI	€ 2.203.991,05	€ 2.235.262,55	-€ 31.271,50

Lo schema di riepilogo mostra invece come è stata ottenuta la quadratura dei crediti con i residui attivi da Conto di Bilancio:

<i>Riepilogo quadratura crediti / residui attivi</i>	<i>Valore</i>
Totale crediti da Stato Patrimoniale	€ 2.203.991,05
Depositi bancari	€ 1.000,00
Totale crediti al 31/12/2024	€ 2.204.991,05
Residui attivi da conto di bilancio	€ 2.204.991,05
Differenza	€ 0,00

Come si può notare, per ottenere la quadratura con i residui attivi da conto di bilancio, al totale dei crediti risultanti da Stato Patrimoniale al 31/12/2024 si devono aggiungere gli importi del fondo svalutazione (suddiviso secondo quanto indicato nel prospetto di composizione dell'FCDE) e sottrarre l'importo dell'eventuale IVA a credito.

C III) Attività finanziarie che non costituiscono immobilizzi

Non risultano valorizzate altre attività finanziarie non immobilizzate al termine dell'esercizio.

C IV) Disponibilità liquide

In questa voce confluiscono il conto di tesoreria (voce C IV 1) che corrisponde al saldo finale di cassa del conto del tesoriere ottenuto secondo la formula fondo iniziale di cassa più riscossioni meno pagamenti (in conto competenza e in conto residui), gli altri depositi bancari e postali (voce C IV 2) corrispondenti agli estratti conto detenuti dall'Ente esternamente a quello di tesoreria ed il denaro e valori in cassa (voce C IV 3) equivalenti alla giacenza di cassa degli agenti contabili. La sua rappresentazione nello Stato Patrimoniale è sufficientemente esauriente da non necessitare ulteriori specifiche.

La tabella riassume i valori a fine esercizio e le eventuali variazioni intercorse rispetto all'anno precedente:

<i>IV Disponibilità liquide</i>	2024	2023	Variazioni
1 Conto di tesoreria	€ 3.180.804,02	€ 3.318.435,73	-€ 137.631,71
<i>a Istituto tesoriere</i>	€ 0,00	€ 0,00	€ 0,00
<i>b presso Banca d'Italia</i>	€ 3.180.804,02	€ 3.318.435,73	-€ 137.631,71
2 Altri depositi bancari e postali	€ 1.000,00	€ 1.500,00	-€ 500,00
3 Denaro e valori in cassa	€ 0,00	€ 0,00	€ 0,00
4 Altri conti presso tesoreria statale	€ 0,00	€ 0,00	€ 0,00
Totale disponibilità liquide	€ 3.181.804,02	€ 3.319.935,73	-€ 138.131,71

D) RATEI E RISCONTI

Le due voci fanno riferimento rispettivamente a ricavi di competenza che avranno manifestazione finanziaria (accertamenti) negli anni successivi (*ratei attivi*) e costi con manifestazione finanziaria (pagamenti anticipati) ma con competenza economica negli anni successivi (*risconti attivi*).

Stato Patrimoniale Passivo

Nello Stato Patrimoniale passivo trovano allocazione le voci relative ai debiti, i fondi di accantonamento ma soprattutto il Patrimonio Netto dell'Ente che viene collocato come prima voce delle passività.

A) PATRIMONIO NETTO

Al paragrafo 6.3 del principio contabile 4/3 allegato al D. Lgs. 118/2011 viene riportata la composizione del Patrimonio Netto. Il fondo di dotazione rappresenta la parte indisponibile del patrimonio netto, a garanzia della struttura patrimoniale dell'Ente e può essere alimentato mediante destinazione degli utili di esercizio sulla base di apposita delibera del Consiglio comunale in sede di approvazione del rendiconto della gestione.

Le riserve sono costituite in parte dai risultati economici di esercizi precedenti, che confluiscono in questa voce quando non si decida di destinarle al fondo di dotazione, in parte da riserve da capitale nella cui voce sono confluite le riserve di valutazione rivenienti dall'impianto della contabilità economica armonizzata e dalle conseguenti rettifiche valutative.

Completano l'insieme delle riserve gli importi provenienti da permessi di costruire, nei quali è confluita la posta conferimento di concessioni di edificare e che viene alimentata dalla quota di concessioni edilizie non utilizzata dall'Ente per finanziare le spese correnti.

Dall'esercizio 2018 inoltre, il principio contabile ha subito la modifica secondo la quale sono state introdotte le riserve indisponibili da beni demaniali e patrimoniali indisponibili e le altre riserve indisponibili. Nelle prime sono confluiti gli importi, detratti dal fondo di dotazione, che fanno riferimento a beni demaniali, beni indisponibili del patrimonio comunale e beni di valore storico-artistico. Nella seconda categoria invece sono confluiti gli importi derivati da rivalutazione delle partecipazioni come previsto al punto 6.3 del suddetto principio.

La seguente tabella illustra la variazione del Patrimonio Netto rispetto all'esercizio precedente. Risulta evidente come la variazione non sia più dovuta soltanto dall'utile/ perdita di esercizio, bensì anche dalle variazioni che interessano le riserve.

L'aggiornamento del principio contabile 4/3 del 1° settembre 2021 ha modificato la gestione delle riserve.

La prima adozione dell'aggiornamento del modulo patrimoniale del piano dei conti integrato che ha istituito le nuove voci relative alle riserve negative per beni indisponibili e la prima applicazione del principio contabile che ha individuato le voci del patrimonio netto che possono assumere valore negativo sono effettuate in occasione del rendiconto 2021.

A) PATRIMONIO NETTO	2024	2023	Variazioni
I Fondo di Dotazione	€ 5.857.256,89	€ 5.857.256,89	€ 0,00
II Riserve	€ 17.772.092,09	€ 17.603.420,38	€ 168.671,71
<i>b) da capitale</i>	€ 486.262,39	€ 466.863,06	€ 19.399,33
<i>c) da permessi di costruire</i>	€ 712.564,80	€ 1.925.800,74	-€ 1.213.235,94
<i>d) riserve indisponibili per beni demaniali e patrimoniali indisponibili e per i beni culturali</i>	€ 16.573.264,90	€ 9.476.823,41	€ 7.096.441,49
<i>e) altre riserve indisponibili</i>	€ 0,00	€ 0,00	€ 0,00
<i>f) altre riserve disponibili</i>	€ 0,00	€ 5.733.933,17	-€ 5.733.933,17
III Risultato economico dell'esercizio	€ 413.668,51	€ 503.949,30	-€ 90.280,79
IV Risultati economici di esercizi precedenti	€ 503.949,30	€ 0,00	€ 503.949,30
V Riserve negative per beni indisponibili	€ 0,00	€ 0,00	€ 0,00
TOTALE PATRIMONIO NETTO (A)	€ 24.546.966,79	€ 23.964.626,57	€ 582.340,22

Le variazioni delle riserve sono dovute:

- All'importo di rivalutazione relativo all'allineamento delle consistenze inventario/ finanziaria ed alle altre rivalutazioni dell'inventario;
- Alla quota di permessi di costruire che hanno incrementato la corrispettiva riserva per l'importo non utilizzato dall'Ente a copertura di spese correnti;
- Alla quota derivata dalla movimentazione delle riserve indisponibili da beni demaniali e patrimoniali indicata nelle prime note come "altre riserve distintamente indicate n.a.c." e confluita nelle altre riserve disponibili.

Ed in particolare :

Rettifica al 01/01/2024 - Riporto risultato Economico dell'esercizio 2023				
tipo	livello	descrizione	dare	avere
Stato patrimoniale	2.1.4.1.1.1.1	Risultato economico dell'esercizio	503.949,30	
Stato patrimoniale	2.1.5.1.1.1.1	Risultati economici positivi/negativi portati a nuovo		503.949,30

Assestamento - Oneri di Urbanizzazione				
tipo	livello	descrizione	dare	avere
Conto economico	5.2.9.2.1.1	Permessi di costruire	149.272,38	0,00
Stato patrimoniale	2.1.2.3.1.1.1	Riserve da permessi di costruire	0,00	149.272,38

A seguito di chiarimenti forniti dal MEF sulla determinazione delle *Riserve indisponibili per beni demaniali e patrimoniali indisponibili e per beni culturali*, che riportiamo qui sotto, è stato nuovamente rideterminato il valore delle stesse come di seguito riportato:

Indicazioni sulla nota:

<p>culture, management per tutti i settori e governamenti management e per i beni culturali</p> <p>Riserve indisponibili per beni demaniali e patrimoniali indisponibili e per i beni culturali</p> <p>Riserve indisponibili derivanti da partecipazioni senza valore di liquidazione</p> <p>Riserve indisponibili derivanti da partecipazioni senza valore di liquidazione</p> <p>Riserve indisponibili derivanti da partecipazioni senza valore di liquidazione</p>	<p>Inserire un importo pari al valore dei beni demaniali, patrimoniali e culturali al netto degli ammortamenti, pari a quello iscritto nell'attivo patrimoniale.</p> <p>(La formula presente nella cella individua in automatico l'importo dei soli beni demaniali e dei beni immobili di valore culturale. A tale valore occorre aggiungere l'importo totale dei "beni patrimoniali indisponibili" di proprietà dell'ente alla data del 31 dicembre, al netto degli ammortamenti).</p>
---	---

Etichette di riga	Somma di valore iniziale	Somma di variazioni	Somma di ammortamento	Somma di importo finale valore bene
Infrastrutture demaniali	8.047.497,13 €	400.678,18 €	353.682,90 €	8.094.492,41 €
Altri beni immobili demaniali	701.400,26 €	29.567,71 €	18.246,51 €	712.721,46 €
Terreni demaniali	22.645,50 €	€	- €	22.645,50 €
Altri beni demaniali	705.280,52 €	17.945,57 €	30.910,96 €	692.315,13 €
Infrastrutture idrauliche	49.154,84 €	54.268,02 €	3.262,07 €	100.160,79 €
Altre vie di comunicazione	24.101,65 €	€	915,25 €	23.186,40 €
Opere per la sistemazione del suolo	6.199,14 €	€	144,17 €	6.054,97 €
Impianti sportivi	792.495,23 €	150,00 €	23.002,78 €	769.642,45 €
Fabbricati destinati ad asili nido	424.714,90 €	2.305,80 €	19.435,46 €	407.585,24 €
Musei, teatri e biblioteche	577.980,85 €	€	11.851,45 €	566.129,40 €
Fabbricati ad uso strumentale	114.482,68 €	€	2.487,93 €	111.994,75 €
Fabbricati ad uso commerciale	1.535.712,05 €	123.548,07 €	70.257,59 €	1.589.002,53 €
Fabbricati ad uso scolastico	2.928.162,26 €	689.222,95 €	140.051,34 €	3.477.333,87 €
TOTALE	15.929.827,01 €	1.317.686,30 €	674.248,41 €	16.573.264,90 €

Prendendo in considerazione i nuovi valori riguardanti i beni patrimoniali indisponibili, il dato iniziale al 01/01/2024 deve essere adeguato a € 15.929.827,01

PATRIMONIO NETTO 2023:

A) PATRIMONIO NETTO			
I	Fondo di dotazione	5.857.256,89	5.857.256,89
II	Riserve	17.772.092,09	17.603.420,38
b	da capitale	486.262,39	466.863,06
c	da permessi di costruire	712.564,80	1.925.800,74
d	riserve indisponibili per beni demaniali e patrimoniali indisponibili e per i beni culturali ¹	16.573.264,90	9.476.823,41
e	altre riserve indisponibili		
f	altre riserve disponibili		5.733.933,17
III	Risultato economico dell'esercizio	413.668,51	503.949,30
IV	Risultati economici di esercizi precedenti	503.949,30	
V	Riserve negative per beni indisponibili		
TOTALE PATRIMONIO NETTO (A)		24.546.966,79	23.964.626,57

Quindi è stata fatta la seguente scrittura per la differenza, ovvero:

$$15.929.827,01 - 9.476.823,41 = 6.453.003,60$$

Assestamento – Ripristino riserve indisponibili				
tipo	livello	descrizione	dare	avere
Stato patrimoniale	2.1.2.4.99.1.1	Altre riserve distintamente indicate n.a.c.	5.733.933,17	
Stato patrimoniale	2.1.2.3.1.1.1	Riserve da permessi di costruire	719.070,43	
Stato patrimoniale	2.1.2.4.2.1.1	Riserve indisponibili per beni demaniali e patrimoniali indisponibili e per i beni culturali		6.453.003,60

A seguito di tale scrittura, è stato eseguito l'adeguamento delle riserve indisponibili e il corrispettivo sterilizzo degli ammortamenti come da tabella allegata sopra con i vari dettagli:

Adeguamento riserve indisponibili, aumento nuove valorizzazioni beni demaniali, sterilizzo ammortamento beni demaniali					
tipo	livello	descrizione	dare	avere	
Stato patrimoniale	2.1.2.4.2.1.1	Riserve indisponibili per beni demaniali e patrimoniali indisponibili e per i beni culturali	674.248,41		Quote Ammortamento 2024
Stato patrimoniale	2.1.2.3.1.1.1	Riserve da permessi di costruire		674.248,41	Quote Ammortamento 2024
Stato patrimoniale	2.1.2.3.1.1.1	Riserve da permessi di costruire	1.317.686,30		Nuove acquisizioni 2024
Stato patrimoniale	2.1.2.4.2.1.1	Riserve indisponibili per beni demaniali e patrimoniali indisponibili e per i beni culturali		1.317.686,30	Nuove acquisizioni 2024

B) FONDI PER RISCHI ED ONERI

Nella categoria dei fondi per rischi ed oneri rientrano gli accantonamenti destinati a coprire perdite relativamente a "cause legali", "spese impreviste" e "perdite da organismi partecipati", nonché quelli per le imposte.

L'accantonamento è commisurato all'esborso che si stima di dover sostenere al momento della definizione della controversia ed il suo importo risulta identico a quanto indicato nella destinazione dell'avanzo di amministrazione.

La tabella riepiloga il totale dei fondi accantonati e la destinazione, oltre che evidenziare la variazione rispetto all'esercizio precedente:

B) FONDI PER RISCHI ED ONERI	2024	2023	Variazioni
1 Per trattamento di quiescenza	€ 0,00	€ 0,00	€ 0,00
2 Per imposte	€ 0,00	€ 0,00	€ 0,00
3 Altri	€ 131.673,35	€ 122.099,10	€ 9.574,25
TOTALE FONDI RISCHI ED ONERI (B)	€ 131.673,35	€ 122.099,10	€ 9.574,25

D) DEBITI

La corretta applicazione del principio della competenza finanziaria garantisce la corrispondenza tra i residui passivi e l'ammontare dei debiti iscritti nello Stato Patrimoniale.

La voce accoglie tutte le poste relative all'indebitamento complessivo dell'ente, suddivise in cinque categorie principali. I debiti di finanziamento corrispondono, ad eccezione dei debiti per interessi passivi, alla situazione dei mutui passivi dell'Ente. Tra i debiti verso fornitori rientrano i debiti per acquisti di beni e servizi necessari per il funzionamento dell'Ente. La voce considera, così come per gli altri debiti, i valori mantenuti a residuo nel bilancio finanziario perché considerati, in osservanza ai nuovi principi della contabilità armonizzata, obbligazioni giuridicamente perfezionate in attesa dei pagamenti. Inoltre, sempre in questa categoria, si ritrovano anche i debiti derivati dall'incremento delle immobilizzazioni del Comune, in quanto ciò che del Tit. II macro 2 va ad incrementare il patrimonio immobiliare dell'Ente, trova corrispettivo in questa categoria come posta passiva (secondo quanto previsto dalla matrice di correlazione). Negli acconti confluiscono le riscossioni ricevute in acconto su alienazioni di beni patrimoniali. Si tratta in particolare delle somme ricevute in acconto per la vendita di beni immobili in attesa dell'atto di rogito e altri acconti in attesa della definizione delle operazioni finanziarie. Infine, sono previsti i debiti per trasferimenti e contributi, a loro volta suddivisi nelle sottocategorie, e la voce residuale degli altri debiti.

La tabella di seguito illustra la composizione delle varie voci di debito e la variazione rispetto all'anno precedente:

D) DEBITI	2024	2023	Variazioni
1 Debiti da finanziamento	€ 2.972.097,23	€ 3.175.165,80	-€ 203.068,57
a) prestiti obbligazionari	€ 0,00	€ 0,00	€ 0,00
b) v/altre amministrazioni pubbliche	€ 0,00	€ 0,00	€ 0,00
c) verso banche e tesorerie	€ 0,00	€ 0,00	€ 0,00
d) verso altri finanziatori	€ 2.972.097,23	€ 3.175.165,80	-€ 203.068,57
2 Debiti verso fornitori	€ 2.157.845,29	€ 2.630.208,62	-€ 472.363,33
3 Acconti	€ 0,00	€ 0,00	€ 0,00
4 Debiti per trasferimenti e contributi	€ 210.506,87	€ 214.607,00	-€ 4.100,13
a) enti finanziati dal servizio sanitario nazionale	€ 0,00	€ 0,00	€ 0,00
b) altre amministrazioni pubbliche	€ 46.187,55	€ 22.515,76	€ 23.671,79
c) imprese controllate	€ 0,00	€ 0,00	€ 0,00
d) imprese partecipate	€ 0,00	€ 0,00	€ 0,00
e) altri soggetti	€ 164.319,32	€ 192.091,24	-€ 27.771,92
5 Altri debiti	€ 672.717,32	€ 671.747,14	€ 970,18
a) tributari	€ 50.626,75	€ 43.816,07	€ 6.810,68
b) verso istituti di previdenza e sicurezza sociale	€ 29.106,60	€ 35.855,79	-€ 6.749,19
c) per attività svolta per c/terzi	€ 0,00	€ 0,00	€ 0,00
d) altri	€ 592.983,97	€ 592.075,28	€ 908,69
TOTALE DEBITI (D)	€ 6.013.166,71	€ 6.691.728,56	-€ 678.561,85

Lo schema di riepilogo mostra invece come è stata ottenuta la quadratura dei debiti con i residui passivi da Conto di Bilancio:

Riepilogo quadratura debiti / residui passivi	Valore
Totale debiti da Stato Patrimoniale	€ 6.013.166,71
Iva a debito	
Debiti di finanziamento	-€ 2.972.097,23
Residui al Tit. IV non rilevati	€ 0,00
Totale debiti al 31/12/2024	€ 3.041.069,48
Residui passivi da conto di bilancio	€ 3.041.069,48
Differenza	€ 0,00

Come si evince dal prospetto, per ottenere la quadratura con i residui passivi da conto di bilancio, al totale dei debiti risultanti da Stato Patrimoniale al 31/12/2024 si devono aggiungere gli eventuali residui al Tit. IV che la procedura non rileva in quanto trattasi di quote capitali di mutui non ancora rimborsate, e sottrarre sia l'importo dei debiti di finanziamento sia l'eventuale IVA a debito ancora da versare.

E) RATEI E RISCONTI E CONTRIBUTI AGLI INVESTIMENTI

Nella voce sono ricompresi sia i risconti passivi (dove rientrano sia i contributi agli investimenti che le concessioni cimiteriali) sia i ratei passivi (nei quali viene normalmente iscritto il salario accessorio per i dipendenti che verrà impegnato nell'anno successivo).

E II) Risconti passivi

In questa voce trova allocazione la quota di ricavi di competenza degli esercizi futuri contabilizzati finanziariamente nell'esercizio in corso.

Contributi agli investimenti

Il principio contabile prevede che i contributi ricevuti per il finanziamento delle immobilizzazioni vadano inseriti nella voce "Ratei e risconti passivi e contributi agli investimenti" all'interno dello Stato Patrimoniale passivo dove permangono per la parte a copertura del residuo valore da ammortizzare del cespite, fino al completamento del processo di ammortamento.

È previsto che l'ammontare dei risconti debba essere ridotto annualmente della quota di ammortamento attivo determinata nella stessa aliquota con la quale viene calcolato l'ammortamento del bene cui si riferisce il contributo in modo tale da sterilizzare il costo della quota di ammortamento contabilizzata sul bene per la parte riconducibile al contributo stesso. Contestualmente, i risconti passivi debbono essere incrementati per l'importo dei contributi ricevuti dall'Ente e destinati alla realizzazione di opere. Figurano tra questi anche i contributi che finanziano opere ancora in corso di realizzazione per i quali però non viene calcolata la quota di ammortamento attivo in quanto quest'ultima partirà solo all'iniziare dell'ammortamento effettivo del bene, ossia una volta terminati i lavori ed effettuate le procedure.

E) RATEI E RISCONTI E CONTRIBUTI AGLI INVESTIMENTI	2024	2023	Variazioni
I Ratei passivi	€ 76.700,63	€ 70.761,23	€ 5.939,40
II Risconti passivi	€ 3.075.202,64	€ 2.718.600,98	€ 356.601,66
1 Contributi agli investimenti	€ 3.004.162,31	€ 2.647.560,65	€ 356.601,66
<i>a) da altre amministrazioni pubbliche</i>	€ 3.004.162,31	€ 2.647.560,65	€ 356.601,66
<i>b) da altri soggetti</i>	€ 0,00	€ 0,00	€ 0,00
2 Concessioni pluriennali	€ 71.040,33	€ 71.040,33	€ 0,00
3 Altri risconti passivi	€ 0,00	€ 0,00	€ 0,00
TOTALE RATEI RISCONTI (E)	€ 3.151.903,27	€ 2.789.362,21	€ 362.541,06

CONSISTENZA INIZIALE	€ 2.647.560,65
Aumento contributi investimenti	€ 733.863,20
Diminuzione contributi investimenti (quota amm. attivi)	€ 377.261,54
CONSISTENZA FINALE	€ 3.004.162,31

CONTI D'ORDINE

Lo scopo dei "conti d'ordine" è arricchire il quadro informativo di chi è interessato alla situazione patrimoniale e finanziaria di un ente. Tali conti, infatti, consentono di acquisire informazioni su un fatto rilevante accaduto, ma che non ha ancora tutti i requisiti indispensabili per potere essere registrato in contabilità generale.

Le voci poste nei conti d'ordine non individuano elementi attivi e passivi del patrimonio poiché sono registrate tramite un sistema di scritture che non inficia in alcun modo la quadratura tra attivo e passivo patrimoniale. Queste poste ricomprendono impegni su esercizi futuri (dove confluisce l'FPV al Tit. II), beni di terzi in uso e garanzie prestate ad amministrazioni pubbliche o ad altri soggetti specifici.

CONTI D'ORDINE	2024	2023	Variazioni
1) Impegni su esercizi futuri	€ 1.586.536,94	€ 955.034,49	€ 631.502,45
2) Beni di terzi in uso	€ 0,00	€ 0,00	€ 0,00
3) Beni dati in uso a terzi	€ 0,00	€ 0,00	€ 0,00
4) Garanzie prestate a amministrazioni pubbliche	€ 0,00	€ 0,00	€ 0,00
5) Garanzie prestate a imprese controllate	€ 0,00	€ 0,00	€ 0,00
6) Garanzie prestate a imprese partecipate	€ 0,00	€ 0,00	€ 0,00
7) Garanzie prestate a altre imprese	€ 0,00	€ 0,00	€ 0,00
TOTALE CONTI D'ORDINE	€ 1.586.536,94	€ 955.034,49	€ 631.502,45

Conto Economico

Come prescritto al punto 4 del principio contabile 4/3 allegato al D. Lgs. 118/2011, trovano allocazione nel Conto Economico i componenti positivi e negativi della gestione, i quali presentano un primo risultato che, ulteriormente rettificato dai proventi ed oneri finanziari, dai proventi e dagli oneri straordinari e dalle imposte, porta alla determinazione del risultato economico dell'esercizio.

La norma prevede che vengano registrati in contabilità economico-patrimoniale sia costi e oneri che ricavi e proventi, indicando anche la differenziazione che sussiste tra le due tipologie di movimentazione. I costi sostenuti ed i ricavi conseguiti sono infatti la risultante di operazioni di scambio propriamente detto (acquisizione o vendita) mentre per gli oneri ed i proventi si riferiscono invece ad operazioni non relative a scambi di mercato ma ad attività istituzionali e di erogazione (tributi, trasferimenti e contributi, prestazioni, interessi finanziari, etc.).

In riferimento alle operazioni sopra indicate la normativa prevede che, per aderire quanto più possibile al principio di competenza economica, i ricavi/proventi conseguiti ed i costi/oneri sostenuti sono rilevati nell'esercizio in cui si è verificata la manifestazione finanziaria.

Il Conto Economico di seguito analizzato presenta un utile di € 413.668,51 l'esposizione risulta conforme a quanto previsto dall'allegato 10 al D. Lgs. 118/2011.

A) COMPONENTI POSITIVI DELLA GESTIONE

A questa categoria appartengono le poste positive della gestione economica dell'Ente e si suddividono in:

- Proventi da tributi, che ricomprendono i proventi di natura tributaria (imposte, tasse, e proventi assimilati) di competenza economica dell'esercizio quali i tributi accertati nell'esercizio nella contabilità finanziaria. Si trovano in questa voce gli accertamenti al titolo 1.01 (Tributi di parte corrente) dell'entrata aumentati dei tributi al titolo 4.01 (Tributi in conto capitale).
- Proventi da fondi perequativi, nella cui voce vengono riepilogati i proventi di natura tributaria derivanti dai fondi perequativi di competenza economica dell'esercizio quali i fondi accertati nell'esercizio nella contabilità finanziaria. Sono compresi in questa voce gli accertamenti al titolo 1.03 (Fondi Perequativi).

- Proventi da trasferimenti correnti, la cui voce comprende tutti i proventi relativi alle risorse finanziarie correnti trasferite all'ente dallo Stato, dalla Regione, da organismi comunitari e internazionali e da altri enti del settore pubblico accertati nell'esercizio in contabilità finanziaria. Sono compresi in questa voce gli accertamenti al titolo 2.01 (Trasferimenti correnti).
- Quota annuale di Contributi agli investimenti che rileva la quota di competenza dell'esercizio dei contributi agli investimenti accertati dall'Ente, destinati ad investimenti, interamente sospesi nell'esercizio dell'accertamento del credito. Il provento sospeso nei risconti passivi, originato dalla sospensione dal contributo in conto investimenti ottenuto dall'ente, è annualmente ridotto a fronte della rilevazione di un provento (quota annuale di contributo agli investimenti) di importo proporzionale alla quota di ammortamento del bene finanziato. In tal modo l'effetto sul risultato di gestione della componente economica negativa (ammortamento) è "sterilizzato" annualmente mediante l'imputazione della competenza economica positiva (Quota annuale di contributi agli investimenti). Il valore della quota iscritta a Conto Economico in tale voce è reperibile nella tabella di riepilogo dei risconti passivi.
- Contributi agli investimenti dove confluirebbero tutti i contributi agli investimenti accertati ma che sono stati riscontati nello Stato Patrimoniale Passivo.
- Ricavi dalle vendite e prestazioni e proventi da servizi pubblici che comprende tutti gli accertamenti al Titolo 3.01.01 (vendita di beni), 3.01.02 (vendita di servizi) e 3.01.03 (proventi derivanti dalla gestione di beni) al netto dell'IVA c/vendite, degli eventuali risconti passivi 2024 e aumentati degli eventuali risconti passivi 2021.
- Proventi derivanti dalla gestione di beni ove si trovano gli accertamenti al Titolo 3.01.03 (proventi derivanti dalla gestione dei beni) e che ricomprendono anche le eventuali concessioni cimiteriali.
- Altri ricavi e proventi diversi dove confluiscono i proventi di competenza economica dell'esercizio, non riconducibili ad altre voci del conto economico e che non rivestono carattere straordinario. La voce comprende gli accertamenti al Titolo 3.02 (Proventi derivati dall'attività di controllo e repressione delle irregolarità e degli illeciti) e 3.05 (Rimborsi e altre entrate correnti).

La tabella di seguito riportata presenta la composizione delle differenti voci specificate poco sopra:

A) COMPONENTI POSITIVE DELLA GESTIONE	2024	2023	Variazioni
1 Proventi da tributi	€ 2.313.079,30	€ 2.192.271,06	€ 120.808,24
2 Proventi da fondi perequativi	€ 1.307.622,03	€ 1.314.917,88	-€ 7.295,85
3 Proventi da trasferimenti e contributi	€ 792.783,52	€ 925.757,53	-€ 132.974,01
<i>a) Proventi da trasferimenti correnti</i>	€ 415.521,98	€ 570.511,88	-€ 154.989,90
<i>b) Quota annuale di contributi agli investimenti</i>	€ 377.261,54	€ 355.245,65	€ 22.015,89
<i>c) Contributi agli investimenti</i>	€ 0,00	€ 0,00	€ 0,00
4 Ricavi dalle vendite e prestazioni e proventi da servizi pubblici	€ 301.812,86	€ 323.279,51	-€ 21.466,65
<i>a) Proventi derivanti dalla gestione di beni</i>	€ 86.892,68	€ 87.182,00	-€ 289,32
<i>b) Ricavi dalla vendita di servizi</i>	€ 0,00	€ 0,00	€ 0,00
<i>c) Ricavi e proventi dalla prestazione di servizi</i>	€ 214.920,18	€ 236.097,51	-€ 21.177,33
5 Variazioni delle rimanenze di prodotti in corso di lavor.,etc.	€ 0,00	€ 0,00	€ 0,00
6 Variazione dei lavori in corso su ordinazione	€ 0,00	€ 0,00	€ 0,00
7 Incrementi di immobilizzazioni per lavori interni	€ 0,00	€ 0,00	€ 0,00
8 Altri ricavi e proventi diversi	€ 198.257,11	€ 563.631,23	-€ 365.374,12
TOTALE COMPONENTI POSITIVE DELLA GESTIONE (A)	€ 4.913.554,82	€ 5.319.857,21	-€ 406.302,39

B) COMPONENTI NEGATIVI DELLA GESTIONE

In questa categoria vengono riepilogate le componenti negative della gestione suddivise nelle seguenti poste:

- Acquisti di materie prime e/o beni di consumo tra i quali sono iscritti i costi per l'acquisto di materie prime, merci e beni di consumo necessari al funzionamento dell'attività ordinaria dell'ente. La voce comprende le liquidazioni e le fatture da ricevere di competenza 2024. Le spese sono riferite al Titolo 1.03.01 (Acquisto di beni) al netto di IVA acquisti.
- Prestazioni di servizi nella cui voce rientrano i costi relativi all'acquisizione di servizi connessi alla gestione operativa. I costi rilevati in questa voce derivano dalle spese liquidate per prestazioni di servizi rilevate nella contabilità finanziaria rettificata ed integrate nel rispetto del principio della competenza economica. La voce comprende le liquidazioni e le fatture da ricevere al Titolo 1.03.02 (Acquisto di servizi) al netto dei costi relativi al titolo 1.03.02.07 (utilizzo beni di terzi) che invece vengono imputati alla voce sottostante.

- Utilizzo beni di terzi dove sono iscritti i corrispettivi per l'utilizzo di beni di terzi, quali a titolo esemplificativo: locazione di beni immobili, noleggi mezzi di trasporto, canoni per l'utilizzo di software, altri costi sostenuti per utilizzo beni di terzi. La voce comprende il Titolo 1.03.02.07 (Utilizzo beni di terzi) come già specificato nella voce soprastante.
- Trasferimenti correnti la cui voce comprende gli oneri per le risorse finanziarie correnti trasferite dall'Ente ad altre amministrazioni pubbliche o a privati in assenza di una controprestazione, quali ad esempio le semplici movimentazioni finanziarie ed i contributi a fondo perduto o in conto esercizio. La voce comprende i costi al Titolo 1.04 (Trasferimenti correnti), 1.01.02 (Contributi sociali figurativi) e 1.05 (Trasferimenti di tributi). Si precisa che i Trasferimenti correnti generano costi con l'evento impegno di spesa mentre le altre tipologie con l'evento liquidazione.
- Contributi agli investimenti ad Amministrazioni pubbliche che comprendono i contributi agli investimenti che costituiscono costi di carattere straordinario di competenza economica dell'esercizio. Gli oneri rilevati in questa voce derivano dalle corrispondenti spese impegnate in contabilità finanziaria. La voce comprende gli impegni al Titolo 2.03.01 (Contributi agli investimenti a amministrazioni pubbliche). Si precisa che i Contributi agli investimenti generano costi con l'evento impegno.
- Contributi agli investimenti ad altri soggetti che ricomprendono invece i contributi agli investimenti che costituiscono costi di carattere straordinario di competenza economica dell'esercizio. Gli oneri rilevati in questa voce derivano dalle corrispondenti spese impegnate in contabilità finanziaria. La voce comprende gli impegni al Titolo 2.03.02 (Contributi agli investimenti a famiglie), 2.03.03 (Contributi agli investimenti ad imprese) e 2.03.04 (Contributi agli investimenti ad istituzioni sociali private).
- Personale, nella cui voce sono iscritti tutti i costi sostenuti nell'esercizio per il personale dipendente (retribuzione, straordinari, indennità, oneri previdenziali ed assicurativi a carico dell'ente, gli accantonamenti riguardanti il personale, trattamento di fine rapporto e simili). Non sono invece compresi i costi per arretrati al personale, che vengono riepilogati nella voce "Altri oneri straordinari" e l'IRAP che invece viene riepilogata sulla voce "Imposte".
- Ammortamenti, nella cui voce rientrano le quote di ammortamento delle immobilizzazioni immateriali e materiali (ognuna su apposita posta

contabile) iscritte nello Stato Patrimoniale. Il valore dell'ammortamento è verificabile nel registro dei beni ammortizzabili. Le aliquote di ammortamento sono adeguate a quanto previsto nel principio contabile 4/3 allegato al D. Lgs. 118/2011 al punto 4.18.

- Svalutazione dei crediti di funzionamento, che ricomprende la quota stanziata a fondo svalutazione crediti nell'avanzo di amministrazione o, nel caso tale importo fosse già presente dall'anno prima, comprende solo la quota di incremento del medesimo fondo. L'assenza di tale importo è da interpretare come decremento rispetto all'esercizio precedente in quanto per tale casistica, la scrittura di prima nota non imputa nessun valore in tale posta.
- Variazioni nelle rimanenze di materie prime e/o beni di consumo (+/-) che riportano l'eventuale variazione tra il valore delle rimanenze finali e delle rimanenze iniziali.
- Accantonamenti per rischi ed altri accantonamenti, dove sono riepilogati i medesimi importi indicati nella voce accantonamenti del risultato di amministrazione ad eccezione della svalutazione dei crediti. Se nelle voci sono riportate cifre differenti da quanto pocca sopra specificato significa che gli accantonamenti sono stati adeguati al rialzo e che l'importo indicato fa riferimento alla differenza tra l'anno precedente e l'anno in corso e corrisponde quindi al valore di incremento, mentre se non è presente alcuna quota sulle voci significa che gli accantonamenti sono diminuiti rispetto all'esercizio precedente (in quanto la scrittura di riduzione in prima nota non genera alcuna evidenza su tale voce ma risulterà visibile nelle insussistenze del passivo in quanto riduzione di una passività già esistente).
- Oneri diversi di gestione che comprendono prevalentemente le liquidazioni al Titolo 1.02.01 (Imposta di registro e di bollo) 1.10.04 (Premi di assicurazione) e 1.09 (Rimborsi).

La tabella di seguito riportata presenta la composizione delle differenti voci specificate poco sopra:

B) COMPONENTI NEGATIVE DELLA GESTIONE	2024	2023	Variazioni
9 Acquisto di materie prime e/o beni di consumo	€ 159.220,38	€ 210.575,38	-€ 51.355,00
10 Prestazioni di servizi	€ 1.446.944,09	€ 1.557.336,75	-€ 110.392,66
11 Utilizzo beni di terzi	€ 17.000,00	€ 24.650,00	-€ 7.650,00
12 Trasferimenti e contributi	€ 695.598,17	€ 761.839,27	-€ 66.241,10
<i>a) Trasferimenti correnti</i>	€ 659.598,17	€ 755.839,27	-€ 96.241,10
<i>b) Contributi agli investimenti ad Amministrazioni pubbl.</i>	€ 30.000,00	€ 0,00	€ 30.000,00
<i>c) Contributi agli investimenti ad altri soggetti</i>	€ 6.000,00	€ 6.000,00	€ 0,00
13 Personale	€ 1.301.634,98	€ 1.259.896,95	€ 41.738,03
14 Ammortamenti e svalutazioni	€ 742.392,76	€ 711.556,72	€ 30.836,04
<i>a) Ammortamenti di immobilizzazioni immateriali</i>	€ 39.919,55	€ 36.457,02	€ 3.462,53
<i>b) Ammortamenti di immobilizzazioni materiali</i>	€ 702.473,21	€ 675.099,70	€ 27.373,51
<i>c) Altre svalutazioni di immobilizzazioni</i>	€ 0,00	€ 0,00	€ 0,00
<i>d) Svalutazione dei crediti</i>	€ 0,00	€ 0,00	€ 0,00
15 Variazioni nelle riman. di materie prime e/o beni di consumo	€ 0,00	€ 0,00	€ 0,00
16 Accantonamenti per rischi	€ 0,00	€ 0,00	€ 0,00
17 Altri accantonamenti	€ 14.574,25	€ 32.584,65	-€ 18.010,40
18 Oneri diversi di gestione	€ 164.142,45	€ 233.164,97	-€ 69.022,52
TOTALE COMPONENTI NEGATIVE DELLA GESTIONE (B)	€ 4.541.507,08	€ 4.791.604,69	-€ 250.097,61

La differenza fra i componenti positivi e negativi della gestione genera il risultato della gestione che deve essere ulteriormente depurato delle risultanze della gestione finanziaria, dalle rettifiche di valore delle attività finanziarie e dalle componenti straordinarie al fine di determinare il risultato di esercizio complessivo.

C) PROVENTI ED ONERI FINANZIARI

I proventi ed oneri finanziari accolgono i proventi da partecipazioni (dividendi distribuiti), gli altri proventi finanziari (compresi gli interessi attivi), gli interessi passivi e gli altri oneri finanziari. Le voci sono così sostanziate:

- Proventi da partecipazioni in cui sono compresi utili e dividendi da società controllate e partecipate, avanzi distribuiti ossia gli avanzi della gestione distribuiti da enti ed organismi strumentali, aziende speciali, consorzi dell'Ente ed altri utili e dividendi dove si collocano gli importi relativi alla distribuzione di utili e dividendi di società diverse da quelle controllate e partecipate. Sono pertanto compresi in questa voce gli accertamenti al Titolo 3.04.02 dell'entrata relativi a entrate derivanti dalla distribuzione di dividendi.
- Altri proventi finanziari. In tale voce si collocano gli importi relativi agli interessi attivi di competenza economica dell'esercizio, rilevati sulla base degli accertamenti dell'esercizio. I proventi rilevati in questa voce si conciliano con gli accertamenti al Titolo 3.03 dell'entrata (Interessi attivi).
- Interessi passivi tra i quali rientrano prevalentemente gli importi liquidati al Titolo 1.07 dell'Uscita (interessi passivi).

La tabella sottostante illustra la composizione delle voci appena elencate:

C) PROVENTI ED ONERI FINANZIARI	2024	2023	Variazioni
<u>Proventi finanziari</u>			
19 Proventi da partecipazioni	€ 0,00	€ 0,00	€ 0,00
a) da società controllate	€ 0,00	€ 0,00	€ 0,00
b) da società partecipate	€ 0,00	€ 0,00	€ 0,00
c) da altri soggetti	€ 0,00	€ 0,00	€ 0,00
20 Altri proventi finanziari	€ 8.498,54	€ 3.491,20	€ 5.007,34
Totale proventi finanziari	€ 8.498,54	€ 3.491,20	€ 5.007,34
<u>Oneri finanziari</u>			
21 Interessi ed altri oneri finanziari	€ 126.345,33	€ 131.379,15	-€ 5.033,82
a) Interessi passivi	€ 126.345,33	€ 131.379,15	-€ 5.033,82
b) Altri oneri finanziari	€ 0,00	€ 0,00	€ 0,00
Totale oneri finanziari	€ 126.345,33	€ 131.379,15	-€ 5.033,82
TOTALE PROVENTI ED ONERI FINANZIARI (C)	-€ 117.846,79	-€ 127.887,95	

D) RETTIFICHE DI VALORE ATTIVITA' FINANZIARIE

La categoria ospita le variazioni di valore relativamente ai titoli azionari e alle partecipazioni per il valore di differenza tra la quota di patrimonio netto precedentemente iscritta e quella ricalcolata sulla quota detenuta al 31/12/2024.

Nella tabella si evidenzia l'importo della variazione:

D) RETTIFICHE DI VALORE ATTIVITA' FINANZIARIE	2024	2023
22 Rivalutazioni	€ 111.571,87	€ 0,00
23 Svalutazioni	€ 652,43	€ 1.598,62
TOTALE RETTIFICHE (D)	€ 110.919,44	-€ 1.598,62

E) PROVENTI ED ONERI STRAORDINARI

L'ultima categoria del conto economico accoglie le poste aventi carattere straordinario. Sono qui indicate, se rilevate, le plus e minusvalenze derivanti dalla gestione del patrimonio, le insussistenze e sopravvenienze dell'attivo e del passivo e gli altri proventi ed oneri specificamente caratterizzati dalla straordinarietà. Le voci possono essere così esplicate:

E 24)

- Proventi da permessi di costruire comprendenti la quota del contributo per permesso di costruire destinato al finanziamento delle spese correnti (quanto non utilizzato per tale scopo è invece stato stornato alle riserve da permessi di costruire).
- Sopravvenienze attive e insussistenze del passivo le quali sono principalmente dovute all'attività di contabilizzazione relative alle insussistenze del passivo riferite alle economie di impegni a residuo, alla diminuzione del fondo rischi ed alla eventuale diminuzione del fondo svalutazione crediti.
- Plusvalenze patrimoniali derivanti da alienazioni.
- Altri proventi straordinari ove vengono allocati gli altri proventi di carattere straordinario che non trovano posto in altra specifica voce di natura straordinaria.

E 25)

- Sopravvenienze passive e insussistenze dell'attivo tra cui rientrano le minori entrate di accertamenti a residuo mentre le sopravvenienze passive

risultano principalmente generate dall'adeguamento dei dati IVA di apertura.

- Minusvalenze patrimoniali il cui valore corrisponde, se presente, alla differenza tra il valore di realizzo dei cespiti ceduti rispetto alla loro valorizzazione nell'inventario.
- Altri oneri straordinari nella cui voce sono riepilogati le spese riconducibili ad eventi straordinari (quindi non ripetitivi) e non allocabili in altra specifica voce di natura straordinaria.

La tabella seguente illustra la consistenza delle varie voci sopra commentate:

E) PROVENTI ED ONERI STRAORDINARI	2024	2023	Variazioni
24 Proventi straordinari	€ 187.723,65	€ 205.424,69	-€ 17.701,04
<i>a) Proventi da permessi di costruire</i>	€ 0,00	€ 0,00	€ 0,00
<i>b) Proventi da trasferimenti in conto capitale</i>	€ 0,00	€ 0,00	€ 0,00
<i>c) Sopravvenienze attive e insussistenze del passivo</i>	€ 65.723,65	€ 198.619,30	-€ 132.895,65
<i>d) Plusvalenze patrimoniali</i>	€ 122.000,00	€ 6.805,39	€ 115.194,61
<i>e) Altri proventi straordinari</i>	€ 0,00	€ 0,00	€ 0,00
Totale proventi straordinari	€ 187.723,65	€ 205.424,69	-€ 17.701,04
25 Oneri straordinari	€ 41.827,33	€ 8.388,83	€ 33.438,50
<i>a) Trasferimenti in conto capitale</i>	€ 0,00	€ 0,00	€ 0,00
<i>b) Sopravvenienze passive ed insussistenze dell'attivo</i>	€ 37.543,43	€ 8.388,83	€ 29.154,60
<i>c) Minusvalenze patrimoniali</i>	€ 0,00	€ 0,00	€ 0,00
<i>d) Altri oneri straordinari</i>	€ 4.283,90	€ 0,00	€ 4.283,90
Totale oneri straordinari	€ 41.827,33	€ 8.388,83	€ 33.438,50
TOTALE PROVENTI ED ONERI STRAORDINARI (E)	€ 145.896,32	€ 197.035,86	

Si propone infine la tabella che analizza più nel dettaglio la composizione delle voci relative alle sopravvenienze ed insussistenze:

Voce E 24c		
Insussistenze del passivo	€ 59.869,84	Minori residui passivi Tit.
Sopravvenienze attive	€ 5.853,81	Maggiori incassi
TOTALE SOPRAVV.ATTIVE E INSUSS. PASSIVO (E24c)	€ 65.723,65	

Voce E 25b		
Rimborsi imposte e tasse	€ 3.844,47	Dismissione inventario
Sopravvenienze passive	€ 29.170,00	Arretrati anni precedenti corrisposti al personale
Insussistenze dell'attivo	€ 4.528,96	Minori residui attivi
TOTALE INSUSS.ATTIVO E SOPRAVV.PASSIVO (E-25-b)	€ 37.543,43	

IMPOSTE

Sono inseriti in tale voce, rispettando il principio della competenza economica, gli importi riferiti a imposte sul reddito e a Irap corrisposte dall'ente durante l'esercizio. I costi rilevati in questa voce derivano dalle corrispondenti spese liquidate nella contabilità finanziaria. La voce comprende le liquidazioni al Titolo 1.02.01.01 (Imposte e tasse a carico dell'ente). Gli altri tributi sono contabilizzati nella voce oneri diversi di gestione salvo che debbano essere conteggiati ad incremento del valore dei beni.

Fine documento



COMUNE DI DUE CARRARE

(PROVINCIA DI PADOVA)

Via Roma, 74 – 35020 Due Carrare (PD) - C.F./P.I. 00490180288

INDICATORE TEMPESTIVITA' DEI PAGAMENTI ANNUALE 2024

(D.P.C.M. del 22-09-2014)

Indicatore tempestività dei pagamenti annuale 2024:	-8,48
Importo annuale pagamenti posteriori alla scadenza: euro	449.008,92

Ente Codice	000094078
Ente Descrizione	COMUNE DI DUE CARRARE
Categoria	Province - Comuni - Citta' metropolitane - Unioni di Comuni
Sotto Categoria	COMUNI
Periodo	ANNUALE 2024
Prospetto	INCASSI
Tipo Report	Semplice
Data ultimo aggiornamento	09-gen-2025
Data stampa	16-gen-2025
Importi in EURO	

		Importo nel periodo	Importo a tutto il periodo
1.00.00.00.000 Entrate correnti di natura tributaria, contributiva e perequativa		3.550.063,74	3.550.063,74
1.01.00.00.000 Tributi		2.219.309,55	2.219.309,55
1.01.01.00.000 Imposte, tasse e proventi assimilati		2.214.681,25	2.214.681,25
1.01.01.06.001	Imposta municipale propria riscossa a seguito dell'attivita' ordinaria di gestione	1.181.768,58	1.181.768,58
1.01.01.06.002	Imposte municipale propria riscosse a seguito di attivita' di verifica e controllo	111.262,17	111.262,17
1.01.01.16.001	Addizionale comunale IRPEF riscossa a seguito dell'attivita' ordinaria di gestione	921.650,50	921.650,50
1.01.04.00.000 Compartecipazioni di tributi		4.628,30	4.628,30
1.01.04.06.001	Compartecipazione IRPEF ai Comuni	4.628,30	4.628,30
1.03.00.00.000 Fondi perequativi		1.330.754,19	1.330.754,19
1.03.01.00.000 Fondi perequativi da Amministrazioni Centrali		1.330.754,19	1.330.754,19
1.03.01.01.001	Fondi perequativi dallo Stato	1.330.754,19	1.330.754,19
2.00.00.00.000 Trasferimenti correnti		402.447,78	402.447,78
2.01.00.00.000 Trasferimenti correnti		402.447,78	402.447,78
2.01.01.00.000 Trasferimenti correnti da Amministrazioni pubbliche		387.952,78	387.952,78
2.01.01.01.001	Trasferimenti correnti da Ministeri	156.813,13	156.813,13
2.01.01.02.001	Trasferimenti correnti da Regioni e province autonome	89.019,65	89.019,65
2.01.01.02.003	Trasferimenti correnti da Comuni	41.840,00	41.840,00
2.01.01.02.011	Trasferimenti correnti da Aziende sanitarie locali	100.280,00	100.280,00
2.01.04.00.000 Trasferimenti correnti da Istituzioni Sociali Private		14.495,00	14.495,00
2.01.04.01.001	Trasferimenti correnti da Istituzioni Sociali Private	14.495,00	14.495,00
3.00.00.00.000 Entrate extratributarie		524.973,54	524.973,54
3.01.00.00.000 Vendita di beni e servizi e proventi derivanti dalla gestione dei beni		311.474,21	311.474,21
3.01.02.00.000 Entrate dalla vendita e dall'erogazione di servizi		225.381,53	225.381,53
3.01.02.01.002	Proventi da asili nido	2.660,00	2.660,00
3.01.02.01.010	Proventi da pesa pubblica	2.308,60	2.308,60
3.01.02.01.014	Proventi da trasporti funebri, pompe funebri, illuminazione votiva	149.091,74	149.091,74
3.01.02.01.016	Proventi da trasporto scolastico	30.047,50	30.047,50
3.01.02.01.032	Proventi da diritti di segreteria e rogito	39.793,49	39.793,49
3.01.02.01.999	Proventi da servizi n.a.c.	1.480,20	1.480,20
3.01.03.00.000 Proventi derivanti dalla gestione dei beni		86.092,68	86.092,68
3.01.03.01.002	Canone occupazione spazi e aree pubbliche	24.913,57	24.913,57
3.01.03.01.003	Proventi da concessioni su beni	25.997,40	25.997,40
3.01.03.02.002	Locazioni di altri beni immobili	35.181,71	35.181,71
3.02.00.00.000 Proventi derivanti dall'attivita' di controllo e repressione delle irregolarita' e degli illeciti		47.389,46	47.389,46

000094078 - COMUNE DI DUE CARRARE

		Importo nel periodo	Importo a tutto il periodo
3.02.02.00.000	Entrate da famiglie derivanti dall'attivita' di controllo e repressione delle irregolarita' e degli illeciti	47.389,46	47.389,46
3.02.02.01.004	Proventi da multe e sanzioni per violazioni delle norme del codice della strada a carico delle famiglie	47.389,46	47.389,46
3.03.00.00.000	Interessi attivi	8.498,54	8.498,54
3.03.03.00.000	Altri interessi attivi	8.498,54	8.498,54
3.03.03.99.999	Altri interessi attivi da altri soggetti	8.498,54	8.498,54
3.05.00.00.000	Rimborsi e altre entrate correnti	157.611,33	157.611,33
3.05.02.00.000	Rimborsi in entrata	77.434,28	77.434,28
3.05.02.01.001	Rimborsi ricevuti per spese di personale (comando, distacco, fuori ruolo, convenzioni, ecc.)	77.434,28	77.434,28
3.05.99.00.000	Altre entrate correnti n.a.c.	80.177,05	80.177,05
3.05.99.99.999	Altre entrate correnti n.a.c.	80.177,05	80.177,05
4.00.00.00.000	Entrate in conto capitale	722.509,56	722.509,56
4.02.00.00.000	Contributi agli investimenti	451.237,18	451.237,18
4.02.01.00.000	Contributi agli investimenti da amministrazioni pubbliche	351.237,18	351.237,18
4.02.01.01.001	Contributi agli investimenti da Ministeri	160.259,10	160.259,10
4.02.01.02.001	Contributi agli investimenti da Regioni e province autonome	190.978,08	190.978,08
4.02.03.00.000	Contributi agli investimenti da Imprese	100.000,00	100.000,00
4.02.03.03.999	Contributi agli investimenti da altre Imprese	100.000,00	100.000,00
4.04.00.00.000	Entrate da alienazione di beni materiali e immateriali	122.000,00	122.000,00
4.04.02.00.000	Cessione di Terreni e di beni materiali non prodotti	122.000,00	122.000,00
4.04.02.01.002	Cessione di Terreni edificabili	122.000,00	122.000,00
4.05.00.00.000	Altre entrate in conto capitale	149.272,38	149.272,38
4.05.01.00.000	Permessi di costruire	149.272,38	149.272,38
4.05.01.01.001	Permessi di costruire	149.272,38	149.272,38
9.00.00.00.000	Entrate per conto terzi e partite di giro	863.236,85	863.236,85
9.01.00.00.000	Entrate per partite di giro	786.259,60	786.259,60
9.01.01.00.000	Altre ritenute	398.205,31	398.205,31
9.01.01.01.001	Ritenuta del 4% sui contributi pubblici	4.174,00	4.174,00
9.01.01.02.001	Ritenute per scissione contabile IVA (split payment)	394.031,31	394.031,31
9.01.02.00.000	Ritenute su redditi da lavoro dipendente	349.804,27	349.804,27
9.01.02.01.001	Ritenute erariali su redditi da lavoro dipendente per conto terzi	240.036,81	240.036,81
9.01.02.02.001	Ritenute previdenziali e assistenziali su redditi da lavoro dipendente per conto terzi	104.220,86	104.220,86
9.01.02.99.999	Altre ritenute al personale dipendente per conto di terzi	5.546,60	5.546,60

		Importo nel periodo	Importo a tutto il periodo
9.01.03.00.000 Ritenute su redditi da lavoro autonomo		31.019,62	31.019,62
9.01.03.01.001	Ritenute erariali su redditi da lavoro autonomo per conto terzi	31.019,62	31.019,62
9.01.99.00.000 Altre entrate per partite di giro		7.230,40	7.230,40
9.01.99.03.001	Rimborso di fondi economali e carte aziendali	7.230,40	7.230,40
9.02.00.00.000 Entrate per conto terzi		76.977,25	76.977,25
9.02.01.00.000 Rimborsi per acquisto di beni e servizi per conto terzi		72.092,86	72.092,86
9.02.01.02.001	Rimborso per acquisto di servizi per conto di terzi	72.092,86	72.092,86
9.02.04.00.000 Depositi di/presso terzi		4.884,39	4.884,39
9.02.04.02.001	Restituzione di depositi cauzionali o contrattuali presso terzi	4.884,39	4.884,39
Entrate da regolarizzare		372.091,20	372.091,20
0.00.0 0.99.9 99	ALTRI INCASSI DA REGOLARIZZARE (riscossioni codificate dal tesoriere)	372.091,20	372.091,20
TOTALE INCASSI		6.435.322,67	6.435.322,67

Ente Codice	000094078
Ente Descrizione	COMUNE DI DUE CARRARE
Categoria	Province - Comuni - Citta' metropolitane - Unioni di Comuni
Sotto Categoria	COMUNI
Periodo	ANNUALE 2024
Prospetto	PAGAMENTI
Tipo Report	Semplice
Data ultimo aggiornamento	09-gen-2025
Data stampa	16-gen-2025
Importi in EURO	

		Importo nel periodo	Importo a tutto il periodo
1.00.00.00.000 Spese correnti		4.079.710,34	4.079.710,34
1.01.00.00.000 Redditi da lavoro dipendente		1.331.999,20	1.331.999,20
1.01.01.00.000 Retribuzioni lorde		1.041.325,79	1.041.325,79
1.01.01.01.001	Arretrati per anni precedenti corrisposti al personale a tempo indeterminato	16.109,01	16.109,01
1.01.01.01.002	Voci stipendiali corrisposte al personale a tempo indeterminato	870.579,72	870.579,72
1.01.01.01.003	Straordinario per il personale a tempo indeterminato	8.771,91	8.771,91
1.01.01.01.004	Indennita' ed altri compensi, esclusi i rimborsi spesa per missione, corrisposti al personale a tempo indeterminato	127.324,23	127.324,23
1.01.01.01.006	Voci stipendiali corrisposte al personale a tempo determinato	4.000,00	4.000,00
1.01.01.02.002	Buoni pasto	12.057,44	12.057,44
1.01.01.02.999	Altre spese per il personale n.a.c.	2.483,48	2.483,48
1.01.02.00.000 Contributi sociali a carico dell'ente		290.673,41	290.673,41
1.01.02.01.001	Contributi obbligatori per il personale	289.410,31	289.410,31
1.01.02.01.002	Contributi previdenza complementare	311,10	311,10
1.01.02.01.999	Altri contributi sociali effettivi n.a.c.	952,00	952,00
1.02.00.00.000 Imposte e tasse a carico dell'ente		123.510,02	123.510,02
1.02.01.00.000 Imposte, tasse e proventi assimilati a carico dell'ente		123.510,02	123.510,02
1.02.01.01.001	Imposta regionale sulle attivita' produttive (IRAP)	97.578,63	97.578,63
1.02.01.09.001	Tassa di circolazione dei veicoli a motore (tassa automobilistica)	1.490,42	1.490,42
1.02.01.99.999	Imposte, tasse e proventi assimilati a carico dell'ente n.a.c.	24.440,97	24.440,97
1.03.00.00.000 Acquisto di beni e servizi		1.699.594,79	1.699.594,79
1.03.01.00.000 Acquisto di beni		199.002,58	199.002,58
1.03.01.01.001	Giornali e riviste	4.982,38	4.982,38
1.03.01.01.002	Pubblicazioni	694,00	694,00
1.03.01.02.001	Carta, cancelleria e stampati	5.827,99	5.827,99
1.03.01.02.003	Equipaggiamento	1.711,66	1.711,66
1.03.01.02.004	Vestiario	13.758,56	13.758,56
1.03.01.02.005	Accessori per uffici e alloggi	710,46	710,46
1.03.01.02.006	Materiale informatico	10.578,41	10.578,41
1.03.01.02.007	Altri materiali tecnico-specialistici non sanitari	284,26	284,26
1.03.01.02.008	Strumenti tecnico-specialistici non sanitari	1.657,63	1.657,63
1.03.01.02.014	Stampati specialistici	587,94	587,94
1.03.01.02.999	Altri beni e materiali di consumo n.a.c.	158.209,29	158.209,29
1.03.02.00.000 Acquisto di servizi		1.500.592,21	1.500.592,21
1.03.02.01.001	Organi istituzionali dell'amministrazione - Indennita'	105.675,23	105.675,23
1.03.02.01.002	Organi istituzionali dell'amministrazione - Rimborsi	253,40	253,40
1.03.02.01.008	Compensi agli organi istituzionali di revisione, di controllo ed altri incarichi istituzionali dell'amministrazione	22.885,12	22.885,12
1.03.02.03.999	Altri aggi di riscossione n.a.c.	29.503,17	29.503,17
1.03.02.04.999	Acquisto di servizi per altre spese per formazione e addestramento n.a.c.	870,00	870,00
1.03.02.05.001	Telefonia fissa	9.682,83	9.682,83
1.03.02.05.002	Telefonia mobile	862,18	862,18

		Importo nel periodo	Importo a tutto il periodo
1.03.02.05.004	Energia elettrica	216.506,90	216.506,90
1.03.02.05.005	Acqua	12.410,00	12.410,00
1.03.02.05.006	Gas	69.693,55	69.693,55
1.03.02.05.999	Utenze e canoni per altri servizi n.a.c.	81.233,27	81.233,27
1.03.02.07.008	Noleggi di impianti e macchinari	11.762,04	11.762,04
1.03.02.07.999	Altre spese sostenute per utilizzo di beni di terzi n.a.c.	15.623,64	15.623,64
1.03.02.09.001	Manutenzione ordinaria e riparazioni di mezzi di trasporto ad uso civile, di sicurezza e ordine pubblico	2.876,84	2.876,84
1.03.02.09.004	Manutenzione ordinaria e riparazioni di impianti e macchinari	12.242,34	12.242,34
1.03.02.09.005	Manutenzione ordinaria e riparazioni di attrezzature scientifiche e sanitarie	922,90	922,90
1.03.02.09.006	Manutenzione ordinaria e riparazioni di macchine per ufficio	6.490,00	6.490,00
1.03.02.09.008	Manutenzione ordinaria e riparazioni di beni immobili	43.990,19	43.990,19
1.03.02.09.009	Manutenzione ordinaria e riparazioni di beni immobili di valore culturale, storico ed artistico	49.464,25	49.464,25
1.03.02.09.011	Manutenzione ordinaria e riparazioni di altri beni materiali	13.879,68	13.879,68
1.03.02.09.012	Manutenzione ordinaria e riparazioni di terreni e beni materiali non prodotti	115.656,83	115.656,83
1.03.02.11.006	Patrocinio legale	2.090,66	2.090,66
1.03.02.11.999	Altre prestazioni professionali e specialistiche n.a.c.	39.368,20	39.368,20
1.03.02.13.002	Servizi di pulizia e lavanderia	38.614,75	38.614,75
1.03.02.13.999	Altri servizi ausiliari n.a.c.	1.411,76	1.411,76
1.03.02.16.999	Altre spese per servizi amministrativi	922,00	922,00
1.03.02.19.001	Gestione e manutenzione applicazioni	12.129,85	12.129,85
1.03.02.19.002	Assistenza all'utente e formazione	2.887,13	2.887,13
1.03.02.19.005	Servizi per i sistemi e relativa manutenzione	1.830,00	1.830,00
1.03.02.19.007	Servizi di gestione documentale	800,00	800,00
1.03.02.19.999	Altri servizi informatici e di telecomunicazioni n.a.c.	75.863,62	75.863,62
1.03.02.99.002	Altre spese legali	18.141,22	18.141,22
1.03.02.99.011	Servizi per attivita' di rappresentanza	484,44	484,44
1.03.02.99.999	Altri servizi diversi n.a.c.	483.564,22	483.564,22
1.04.00.00.000	Trasferimenti correnti	697.780,76	697.780,76
1.04.01.00.000	Trasferimenti correnti a Amministrazioni Pubbliche	244.813,37	244.813,37
1.04.01.01.020	Trasferimenti correnti al Ministero dell'economia in attuazione di norme in materia di contenimento di spesa	21.973,18	21.973,18
1.04.01.01.999	Trasferimenti correnti a altre Amministrazioni Centrali n.a.c.	60,00	60,00
1.04.01.02.002	Trasferimenti correnti a Province	5.940,00	5.940,00
1.04.01.02.003	Trasferimenti correnti a Comuni	6.867,36	6.867,36
1.04.01.02.012	Trasferimenti correnti a Aziende ospedaliere e Aziende ospedaliere universitarie integrate con il SSN n.a.f.	204.434,43	204.434,43
1.04.01.02.999	Trasferimenti correnti a altre Amministrazioni Locali n.a.c.	5.538,40	5.538,40
1.04.02.00.000	Trasferimenti correnti a Famiglie	222.721,37	222.721,37
1.04.02.05.999	Altri trasferimenti a famiglie n.a.c.	222.721,37	222.721,37
1.04.03.00.000	Trasferimenti correnti a Imprese	19.619,66	19.619,66
1.04.03.99.999	Trasferimenti correnti a altre imprese	19.619,66	19.619,66
1.04.04.00.000	Trasferimenti correnti a Istituzioni Sociali Private	210.626,36	210.626,36
1.04.04.01.001	Trasferimenti correnti a Istituzioni Sociali Private	210.626,36	210.626,36
1.07.00.00.000	Interessi passivi	126.345,33	126.345,33

		Importo nel periodo	Importo a tutto il periodo
1.07.05.00.000	Interessi su Mutui e altri finanziamenti a medio lungo termine	126.345,33	126.345,33
1.07.05.05.999	Interessi passivi su mutui e altri finanziamenti a medio lungo termine ad altri soggetti	126.345,33	126.345,33
1.10.00.00.000	Altre spese correnti	100.480,24	100.480,24
1.10.03.00.000	Versamenti IVA a debito	1.979,31	1.979,31
1.10.03.01.001	Versamenti IVA a debito per le gestioni commerciali	1.979,31	1.979,31
1.10.04.00.000	Premi di assicurazione	50.817,32	50.817,32
1.10.04.99.999	Altri premi di assicurazione n.a.c.	50.817,32	50.817,32
1.10.99.00.000	Altre spese correnti n.a.c.	47.683,61	47.683,61
1.10.99.99.999	Altre spese correnti n.a.c.	47.683,61	47.683,61
2.00.00.00.000	Spese in conto capitale	1.419.452,46	1.419.452,46
2.02.00.00.000	Investimenti fissi lordi e acquisto di terreni	1.390.138,56	1.390.138,56
2.02.01.00.000	Beni materiali	1.297.762,23	1.297.762,23
2.02.01.04.001	Macchinari	964,96	964,96
2.02.01.04.002	Impianti	30.000,00	30.000,00
2.02.01.09.003	Fabbricati ad uso scolastico	124.424,30	124.424,30
2.02.01.09.007	Fabbricati Ospedalieri e altre strutture sanitarie	3.416,00	3.416,00
2.02.01.09.010	Infrastrutture idrauliche	15.518,23	15.518,23
2.02.01.09.012	Infrastrutture stradali	475.524,89	475.524,89
2.02.01.09.014	Opere per la sistemazione del suolo	5.465,60	5.465,60
2.02.01.09.015	Cimiteri	29.567,71	29.567,71
2.02.01.09.016	Impianti sportivi	150,00	150,00
2.02.01.09.018	Musei, teatri e biblioteche	250.127,97	250.127,97
2.02.01.09.999	Beni immobili n.a.c.	191.568,80	191.568,80
2.02.01.99.999	Altri beni materiali diversi	171.033,77	171.033,77
2.02.03.00.000	Beni immateriali	92.376,33	92.376,33
2.02.03.02.002	Acquisto software	5.000,00	5.000,00
2.02.03.05.001	Incarichi professionali per la realizzazione di investimenti	66.139,42	66.139,42
2.02.03.99.001	Spese di investimento per beni immateriali n.a.c.	21.236,91	21.236,91
2.05.00.00.000	Altre spese in conto capitale	29.313,90	29.313,90
2.05.04.00.000	Altri rimborsi in conto capitale di somme non dovute o incassate in eccesso	29.283,90	29.283,90
2.05.04.05.001	Rimborsi in conto capitale a Imprese di somme non dovute o incassate in eccesso	29.283,90	29.283,90
2.05.99.00.000	Altre spese in conto capitale n.a.c.	30,00	30,00
2.05.99.99.999	Altre spese in conto capitale n.a.c.	30,00	30,00
4.00.00.00.000	Rimborso Prestiti	167.631,81	167.631,81
4.03.00.00.000	Rimborso mutui e altri finanziamenti a medio lungo termine	167.631,81	167.631,81

000094078 - COMUNE DI DUE CARRARE

		Importo nel periodo	Importo a tutto il periodo
4.03.01.00.000 Rimborso Mutui e altri finanziamenti a medio lungo termine		167.631,81	167.631,81
4.03.01.04.003	Rimborso Mutui e altri finanziamenti a medio lungo termine a Cassa Depositi e Prestiti - Gestione CDP SPA	167.631,81	167.631,81
7.00.00.00.000 Uscite per conto terzi e partite di giro		906.159,77	906.159,77
7.01.00.00.000 Uscite per partite di giro		786.259,60	786.259,60
7.01.01.00.000 Versamenti di altre ritenute		398.205,31	398.205,31
7.01.01.01.001	Versamento della ritenuta del 4% sui contributi pubblici	4.174,00	4.174,00
7.01.01.02.001	Versamento delle ritenute per scissione contabile IVA (split payment)	394.031,31	394.031,31
7.01.02.00.000 Versamenti di ritenute su Redditi da lavoro dipendente		349.804,27	349.804,27
7.01.02.01.001	Versamenti di ritenute erariali su Redditi da lavoro dipendente riscosse per conto terzi	240.036,81	240.036,81
7.01.02.02.001	Versamenti di ritenute previdenziali e assistenziali su Redditi da lavoro dipendente riscosse per conto terzi	104.220,86	104.220,86
7.01.02.99.999	Altri versamenti di ritenute al personale dipendente per conto di terzi	5.546,60	5.546,60
7.01.03.00.000 Versamenti di ritenute su Redditi da lavoro autonomo		31.019,62	31.019,62
7.01.03.01.001	Versamenti di ritenute erariali su Redditi da lavoro autonomo per conto terzi	31.019,62	31.019,62
7.01.99.00.000 Altre uscite per partite di giro		7.230,40	7.230,40
7.01.99.03.001	Costituzione fondi economali e carte aziendali	7.230,40	7.230,40
7.02.00.00.000 Uscite per conto terzi		119.900,17	119.900,17
7.02.01.00.000 Acquisto di beni e servizi per conto terzi		119.883,38	119.883,38
7.02.01.02.001	Acquisto di servizi per conto di terzi	119.883,38	119.883,38
7.02.04.00.000 Depositi di/presso terzi		16,79	16,79
7.02.04.02.001	Restituzione di depositi cauzionali o contrattuali di terzi	16,79	16,79
Pagamenti da regolarizzare		0,00	0,00
0.00.0 0.99.9 99	ALTRI PAGAMENTI DA REGOLARIZZARE (pagamenti codificati dal tesoriere)	0,00	0,00
TOTALE PAGAMENTI		6.572.954,38	6.572.954,38



Comune di Due Carrare
Provincia di Padova
Servizi finanziari

OGGETTO: ELENCO INDIRIZZI INTERNET Art. 227 comma 5 lett. a) D.lgs. 267/2000.

DENOMINAZIONE	INDIRIZZO - SITO WEB
COMUNE DI DUE CARRARE	www.comune.duecarrare.pd.it
ACQUEVENETE SPA	www.acquevenete.it www.comune.duecarrare.pd.it
CONSORZIO BIBLIOTECHE PADOVANE ASSOCIATE	www.bpa.pd.it www.comune.duecarrare.pd.it
ATO BACCHIGLIONE	www.atobacchiglione.it www.comune.duecarrare.pd.it
CONSORZIO OBBLIGATORIO PER LO SMALTIMENTO DEI RIFIUTI SOLIDI URBANI BACINO PADOVA QUATTRO	www.bacinopadova4.it - sito disattivato www.comune.duecarrare.pd.it
CONSORZIO PADOVA SUD	www.padovasud.it www.comune.duecarrare.pd.it
CONSIGLIO DI BACINO PADOVA SUD	www.bacinopadovasud.it www.comune.duecarrare.pd.it



Comune di Due Carrare
Provincia di Padova
Servizi finanziari

OGGETTO: Verifica dei rapporti patrimoniali (crediti/debiti) con società partecipata al 31.12.2023 ai sensi dell'art. 11 co. 6, lett. j del D.lgs 118/11

Denominazione	Codice fiscale	Tipo organismo	Partecipazione	SOCIETÀ		COMUNE	
				Credito vs comune	Debito vs comune	Debito vs società	Credito vs società
CONSORZIO BIBLIOTECHE PADOVANO ASSOCIATE	80024440283	Ente strumentale	2,29%	//	//	//	//
CONSORZIO OBBLIGATORIO DI BACINO DI PADOVA QUATTRO	92095400286	Ente strumentale	6,59%	//	//	//	//
AUTORITÀ D'AMBITO ATO BACCHIGLIONE	02850670247	Ente strumentale	0,8160	//	//	//	//
CONSORZIO PADOVA SUD	04720310285	Ente strumentale	3,3695%	€ 2.980,75	//	€ 2.980,75	//
CONSIGLIO DI BACINO PADOVA SUD	92286630287	Ente strumentale	3,513	//	//	//	//



Comune di Due Carrare
Provincia di Padova
Servizi finanziari

ACQUEVENETE SPA	00064780281	Società di capitali	2,610%	€ 2.950,37	//	€ 2.950,37	//
-----------------	-------------	---------------------	--------	------------	----	------------	----

Firmato digitalmente da:

BRUSO' ANNAMARIA

Firmato il 13/03/2025 17:45

Serial Certificato: 1723297

Valido dal 08/09/2022 al 08/09/2025

Two Carrare Qualified Electronic Signature CA



Comune di Due Carrare
Provincia di Padova
Servizi finanziari

ALLEGATO ALLA DELIBERA DI G.C. e C.C.

Due Carrare, 06.03.2025

OGGETTO: ELENCO DELLE SPESE DI RAPPRESENTANZA SOSTENUTE DAGLI ORGANI DI GOVERNO DELL'ENTE NELL'ANNO 2024 (Art. 16, co. 26 D.L. 138/2011).

Nell'anno 2024 non sono state sostenute/impegnate spese di rappresentanza.

DESCRIZIONE DELL'OGGETTO DELLA SPESA	OCCASIONE IN CUI LA SPESA è STATA SOSTENUTA	IMPORTO DELLA SPESA
NESSUNA	NESSUNA	ZERO
TOTALE DELLA SPESA		ZERO

Il resp. del Servizio Finanziario

Dr.ssa Veronica Zanovello

firmato digitalmente



Veronica Zanovello
COMUNE DI DUE
CARRARE/00490180288
13.03.2025 12:36:02
GMT+02:00

Il Segretario Comunale

Dr.ssa Miriam Ravazzolo

firmato digitalmente



Miriam
Ravazzolo
13.03.2025
11:28:15
GMT+00:00

Il Revisore Legale dei Conti

Dr.ssa Annamaria Brusò

firmato digitalmente



Comune di Due Carrare
Provincia di Padova
Servizi finanziari

ALLEGATO ALLA DELIBERA DI G.C. e C.C.

Due Carrare, 13.03.2025

OGGETTO: DEBITI FUORI BILANCIO ESERCIZIO ANNO 2024 E REVISIONE RESIDUI ATTIVI E PASSIVI AI FINI DEL RENDICONTO 2024.


I sottoscritti Responsabili di Settore del Comune di Due Carrare, nominati con Decreto del Sindaco n. 4 del 31.10.2024 e n. 6 del 24.12.2024,

DICHIARANO
ognuno per la propria competenza


- Che non esistono debiti fuori bilancio nell'esercizio anno 2024;
- Che hanno autorizzato l'ufficio ragioneria, ognuno per i propri capitoli di entrata e spesa, a determinare le insussistenze, attive e passive, e le rideterminazioni di accertamenti ed impegni per gli anni 2024 e precedenti che determineranno l'avanzo di amministrazione esercizio 2024;
- I residui conservati, sia attivi che passivi, saranno oggetto di riaccertamento ordinario con apposita Delibera di Giunta Comunale, nella quale verranno anche individuati, da parte dell'ufficio tecnico, i fondi pluriennali vincolati, il tutto al fine di approvare il Rendiconto esercizio anno 2024.

In fede,


Resp. del Settore 1 – Area Demografica, Sociale, Istruzione e Culturale
DALL'O' POLVENI ELISA




Resp. del Settore 2 – Area Finanziaria, Personale, Tributi e Segreteria
ZANOVELLO VERONICA




Resp. del Settore 3 – Area Lavori Pubblici, Manutenzione e Protezione Civile
BARBETTA EMANUELE



Resp. del Settore 4 – Area Edilizia Privata, Attività Produttive e Turismo
TROLIO ANTONIO



Resp. del Settore 5 – Area Vigilanza
PONZO ALBERTO



Piano degli indicatori di bilancio

Indicatori sintetici Rendiconto esercizio 2024

TIPOLOGIA INDICATORE	DEFINIZIONE	VALORE INDICATORE 2024 (percentuale)	
1 Rigidità strutturale di bilancio			
1.1	Incidenza spese rigide (ripiano disavanzo, personale e debito) su entrate correnti	[ripiano disavanzo a carico dell'esercizio + Impegni (Macroaggregati 1.1 "Redditi di lavoro dipendente" + pdc 1.02.01.01.000 "IRAP"– FPV entrata concernente il Macroaggregato 1.1 + FPV personale in uscita 1.1 + 1.7 "Interessi passivi" + Titolo 4 Rimborso prestiti)] / (Accertamenti primi tre titoli Entrate e trasferimenti in conto capitale per ripiano disavanzi pregressi)	37,89 %
2 Entrate correnti			
2.1	Incidenza degli accertamenti di parte corrente sulle previsioni iniziali di parte corrente	Totale accertamenti primi tre titoli di entrata dei primi tre titoli delle Entrate / Stanziamenti iniziali di competenza	105,35 %
2.2	Incidenza degli accertamenti di parte corrente sulle previsioni definitive di parte corrente	Totale accertamenti primi tre titoli di entrata dei primi tre titoli delle Entrate / Stanziamenti definitivi di competenza	96,45 %
2.3	Incidenza degli accertamenti delle entrate proprie sulle previsioni iniziali di parte corrente	Totale accertamenti (pdc E.1.01.00.00.000 "Tributi" – "Compartecipazioni di tributi" E.1.01.04.00.000 + E.3.00.00.00.000 "Entrate extratributarie") / Stanziamenti iniziali di competenza dei primi tre titoli delle Entrate	65,34 %
2.4	Incidenza degli accertamenti delle entrate proprie sulle previsioni definitive di parte corrente	Totale accertamenti (pdc E.1.01.00.00.000 "Tributi" – "Compartecipazioni di tributi" E.1.01.04.00.000 + E.3.00.00.00.000 "Entrate extratributarie") / Stanziamenti definitivi di competenza dei primi tre titoli delle Entrate	59,82 %
2.5	Incidenza degli incassi correnti sulle previsioni iniziali di parte corrente	Totale incassi c/competenza e c/residui dei primi tre titoli di entrata / Stanziamenti iniziali di cassa dei primi tre titoli delle Entrate	91,98 %
2.6	Incidenza degli incassi correnti sulle previsioni definitive di parte corrente	Totale incassi c/competenza e c/residui primi tre titoli di entrata / Stanziamenti definitivi di cassa dei primi tre titoli delle Entrate	95,45 %
2.7	Incidenza degli incassi delle entrate proprie sulle previsioni iniziali di parte corrente	Totale incassi c/competenza e c/residui (pdc E.1.01.00.00.000 "Tributi" – "Compartecipazioni di tributi" E.1.01.04.00.000 + E.3.00.00.00.000 "Entrate extratributarie") / Stanziamenti iniziali di cassa dei primi tre titoli delle Entrate	58,58 %
2.8	Incidenza degli incassi delle entrate proprie sulle	Totale incassi c/competenza e c/residui (pdc E.1.01.00.00.000 "Tributi" –	60,79 %

Piano degli indicatori di bilancio**Indicatori sintetici
Rendiconto esercizio 2024**

TIPOLOGIA INDICATORE	DEFINIZIONE	VALORE INDICATORE 2024 (percentuale)	
	previsioni definitive di parte corrente	"Compartecipazioni di tributi" E.1.01.04.00.000 + E.3.00.00.00.000 "Entrate extratributarie") / Stanziamenti definitivi di cassa dei primi tre titoli delle Entrate	

Piano degli indicatori di bilancio

Indicatori sintetici Rendiconto esercizio 2024

TIPOLOGIA INDICATORE	DEFINIZIONE	VALORE INDICATORE 2024 (percentuale)
3 Anticipazioni dell'Istituto tesoriere		
3.1	Utilizzo medio Anticipazioni di tesoreria Sommatoria degli utilizzi giornalieri delle anticipazioni nell'esercizio / (365 x max previsto dalla norma)	<i>0,00 %</i>
3.2	Anticipazione chiuse solo contabilmente Anticipazione di tesoreria all'inizio dell'esercizio successivo / max previsto dalla norma	<i>0,00 %</i>
4 Spese di personale		
4.1	Incidenza della spesa di personale sulla spesa corrente Impegni (Macroaggregato 1.1 "Redditi di lavoro dipendente" + pdc 1.02.01.01.000 "IRAP" + FPV personale in uscita 1.1 – FPV personale in entrata concernente il Macroaggregato 1.1) / (Impegni Spesa corrente – FCDE corrente + FPV concernente il Macroaggregato 1.1 – FPV di entrata concernente il Macroaggregato 1.1)	35,54 %
4.2	Incidenza del salario accessorio ed incentivante rispetto al totale della spesa di personale Indica il peso delle componenti afferenti la contrattazione decentrata dell'ente rispetto al totale dei redditi da lavoro Impegni (pdc 1.01.01.004 + 1.01.01.008 "indennità e altri compensi al personale a tempo indeterminato e determinato"+ pdc 1.01.01.003 + 1.01.01.007 "straordinario al personale a tempo indeterminato e determinato" + FPV in uscita concernente il Macroaggregato 1.1 – FPV di entrata concernente il Macroaggregato 1.1) / Impegni (Macroaggregato 1.1 "Redditi di lavoro dipendente" + pdc U.1.02.01.01.000 "IRAP" + FPV in uscita concernente il Macroaggregato 1.1 – FPV in entrata concernente il Macroaggregato 1.1)	9,31 %
4.3	Incidenza spesa personale flessibile rispetto al totale della spesa di personale Indica come gli enti soddisfano le proprie esigenze di risorse umane, mixando le varie alternative contrattuali più rigide (personale dipendente) o meno rigide (forme di lavoro flessibile) Impegni (pdc U.1.03.02.010.000 "Consulenze" + pdc U.1.03.02.12.000 "lavoro flessibile/LSU/Lavoro interinale" + pdc U.1.03.02.11.000 "Prestazioni professionali e specialistiche") / Impegni (Macroaggregato 1.1 "Redditi di lavoro dipendente" + pdc U.1.02.01.01.000 "IRAP" + FPV in uscita concernente il Macroaggregato 1.1 – FPV in entrata concernente il Macroaggregato 1.1)	1,57 %

Piano degli indicatori di bilancio

Indicatori sintetici Rendiconto esercizio 2024

TIPOLOGIA INDICATORE	DEFINIZIONE	VALORE INDICATORE 2024 (percentuale)	
4.4	Spesa di personale procapite (Indicatore di equilibrio dimensionale in valore assoluto)	Impegni (Macroaggregato 1.1 "Redditi di lavoro dipendente" + pdc 1.02.01.01.000 "IRAP" + FPV personale in uscita 1.1 – FPV personale in entrata concernente il Macroaggregato 1.1) / popolazione residente al 1° gennaio (al 1° gennaio dell'esercizio di riferimento o, se non disponibile, al 1° gennaio dell'ultimo anno disponibile)	157,87
5 Esternalizzazione dei servizi			
5.1	Indicatore di esternalizzazione dei servizi	(pdc U.1.03.02.15.000 "Contratti di servizio pubblico" + pdc U.1.04.03.01.000 "Trasferimenti correnti a imprese controllate" + pdc U.1.04.03.02.000 "Trasferimenti correnti a altre imprese partecipate") / totale spese Titolo I	0,00 %
6 Interessi passivi			
6.1	Incidenza degli interessi passivi sulle entrate correnti	Impegni Macroaggregato 1.7 "Interessi passivi" / Accertamenti primi tre titoli delle Entrate ("Entrate correnti")	2,78 %
6.2	Incidenza degli interessi passivi sulle anticipazioni sul totale della spesa per interessi passivi	Impegni voce del pdc U.1.07.06.04.000 "Interessi passivi su anticipazioni di tesoreria" / Impegni Macroaggregato 1.7 "Interessi passivi"	0,00 %
6.3	Incidenza interessi di mora sul totale della spesa per interessi passivi	Impegni voce del pdc U.1.07.06.02.000 "Interessi di mora" / Impegni Macroaggregato 1.7 "Interessi passivi"	0,00 %
7 Investimenti			
7.1	Incidenza investimenti sul totale della spesa corrente e in conto capitale	Impegni (Macroaggregato 2.2 "Investimenti fissi lordi e acquisto di terreni" + Macroaggregato 2.3 "Contributi agli investimenti") / totale Impegni Tit. I + II	21,85 %
7.2	Investimenti diretti procapite (in valore assoluto)	Impegni per Macroaggregato 2.2 "Investimenti fissi lordi e acquisto di terreni" / popolazione residente al 1° gennaio (al 1° gennaio dell'esercizio di riferimento o, se non disponibile, al 1° gennaio dell'ultimo anno disponibile)	120,23
7.3	Contributi agli investimenti procapite (in valore assoluto)	Impegni per Macroaggregato 2.3 "Contributi agli investimenti" / popolazione residente (al 1° gennaio dell'esercizio di riferimento o, se non disponibile, al 1° gennaio dell'ultimo anno disponibile)	3,97

Piano degli indicatori di bilancio

Indicatori sintetici Rendiconto esercizio 2024

TIPOLOGIA INDICATORE	DEFINIZIONE	VALORE INDICATORE 2024 (percentuale)
----------------------	-------------	---

Piano degli indicatori di bilancio

Indicatori sintetici Rendiconto esercizio 2024

TIPOLOGIA INDICATORE	DEFINIZIONE	VALORE INDICATORE 2024 (percentuale)	
7.4	Investimenti complessivi procapite (in valore assoluto)	Impegni per Macroaggregati 2.2 "Investimenti fissi lordi e acquisto di terreni" e 2.3 "Contributi agli investimenti" / popolazione residente (al 1° gennaio dell'esercizio di riferimento o, se non disponibile, al 1° gennaio dell'ultimo anno disponibile)	124,21
7.5	Quota investimenti complessivi finanziati dal risparmio corrente	Margine corrente di competenza/[Impegni + relativi FPV (Macroaggregato 2.2 "Investimenti fissi lordi e acquisto di terreni" + Macroaggregato 2.3 "Contributi agli investimenti")](9)	30,29 %
7.6	Quota investimenti complessivi finanziati dal saldo positivo delle partite finanziarie	Saldo positivo delle partite finanziarie /[Impegni + relativi FPV (Macroaggregato 2.2 "Investimenti fissi lordi e acquisto di terreni" + Macroaggregato 2.3 "Contributi agli investimenti")](9)	0,00 %
7.7	Quota investimenti complessivi finanziati da debito	Accertamenti (Titolo 6"Accensione prestiti" - Categoria 6.02.02 "Anticipazioni" - Categoria 6.03.03 "Accensione prestiti a seguito di escussione di garanzie" - Accensioni di prestiti da rinegoziazioni) / [Impegni + relativi FPV (Macroaggregato 2.2 "Investimenti fissi lordi e acquisto di terreni" + Macroaggregato 2.3 "Contributi agli investimenti")](9)	0,00 %
8 Analisi dei residui			
8.1	Incidenza nuovi residui passivi di parte corrente su stock residui passivi correnti	Totale residui passivi titolo 1 di competenza dell'esercizio / Totale residui passivi titolo 1 al 31 dicembre	63,24 %
8.2	Incidenza nuovi residui passivi in c/capitale su stock residui passivi in conto capitale al 31 dicembre	Totale residui passivi titolo 2 di competenza dell'esercizio/ Totale residui titolo 2 al 31 dicembre	48,14 %
8.3	Incidenza nuovi residui passivi per incremento attività finanziarie su stock residui passivi per incremento attività finanziarie al 31 dicembre	Totale residui passivi titolo 3 di competenza dell'esercizio / Totale residui passivi titolo 3 al 31 dicembre	0,00 %
8.4	Incidenza nuovi residui attivi di parte corrente su stock residui attivi di parte corrente	Totale residui attivi titoli 1,2,3 di competenza dell'esercizio / Totale residui attivi titoli 1, 2 e 3 al 31 dicembre	95,67 %
8.5	Incidenza nuovi residui attivi in c/capitale su stock residui attivi in c/capitale	Totale residui attivi titolo 4 di competenza dell'esercizio / Totale residui attivi titolo 4 al 31 dicembre	31,36 %

Piano degli indicatori di bilancio

Indicatori sintetici Rendiconto esercizio 2024

TIPOLOGIA INDICATORE	DEFINIZIONE	VALORE INDICATORE 2024 (percentuale)	
8.6	Incidenza nuovi residui attivi per riduzione di attività finanziarie su stock residui attivi per riduzione di attività finanziarie	Totale residui attivi titolo 5 di competenza dell'esercizio / Totale residui attivi titolo 5 al 31 dicembre	<i>0,00 %</i>
9 Smaltimento debiti non finanziari			
9.1	Smaltimento debiti commerciali nati nell'esercizio	Pagamenti di competenza (Macroaggregati 1.3 "Acquisto di beni e servizi" + 2.2 "Investimenti fissi lordi e acquisto di terreni") / Impegni di competenza (Macroaggregati 1.3 "Acquisto di beni e servizi" + 2.2 "Investimenti fissi lordi e acquisto di terreni")	<i>49,70 %</i>
9.2	Smaltimento debiti commerciali nati negli esercizi precedenti	Pagamenti c/residui (Macroaggregati 1.3 "Acquisto di beni e servizi" + 2.2 "Investimenti fissi lordi e acquisto di terreni") / stock residui al 1° gennaio (Macroaggregati 1.3 "Acquisto di beni e servizi" + 2.2 "Investimenti fissi lordi e acquisto di terreni")	<i>60,61 %</i>
9.3	Smaltimento debiti verso altre amministrazioni pubbliche nati nell'esercizio	Pagamenti di competenza [Trasferimenti correnti a Amministrazioni Pubbliche (U.1.04.01.00.000) + Trasferimenti di tributi (U.1.05.00.00.000) + Fondi perequativi (U.1.06.00.00.000) + Contributi agli investimenti a Amministrazioni pubbliche (U.2.03.01.00.000) + Altri trasferimenti in conto capitale (U.2.04.01.00.000 + U.2.04.11.00.000 + U.2.04.16.00.000 + U.2.04.21.00.000)] / Impegni di competenza [Trasferimenti correnti a Amministrazioni Pubbliche (U.1.04.01.00.000) + Trasferimenti di tributi (U.1.05.00.00.000) + Fondi perequativi (U.1.06.00.00.000) + Contributi agli investimenti a Amministrazioni pubbliche (U.2.03.01.00.000) + Altri trasferimenti in conto capitale (U.2.04.01.00.000 + U.2.04.11.00.000 + U.2.04.16.00.000 + U.2.04.21.00.000)]	<i>84,33 %</i>

Piano degli indicatori di bilancio

Indicatori sintetici Rendiconto esercizio 2024

TIPOLOGIA INDICATORE	DEFINIZIONE	VALORE INDICATORE 2024 (percentuale)	
9.4	Smaltimento debiti verso altre amministrazioni pubbliche nati negli esercizi precedenti	Pagamenti in c/residui [Trasferimenti correnti a Amministrazioni Pubbliche (U.1.04.01.00.000) + Trasferimenti di tributi (U.1.05.00.00.000) + Fondi perequativi (U.1.06.00.00.000) + Contributi agli investimenti a Amministrazioni pubbliche (U.2.03.01.00.000) + Altri trasferimenti in conto capitale (U.2.04.01.00.000 + U.2.04.11.00.000 + U.2.04.16.00.000 + U.2.04.21.00.000)] / stock residui al 1° gennaio [Trasferimenti correnti a Amministrazioni Pubbliche (U.1.04.01.00.000) + Trasferimenti di tributi (U.1.05.00.00.000) + Fondi perequativi (U.1.06.00.00.000) + Contributi agli investimenti a Amministrazioni pubbliche (U.2.03.01.00.000) + Altri trasferimenti in conto capitale (U.2.04.01.00.000 + U.2.04.11.00.000 + U.2.04.16.00.000 + U.2.04.21.00.000)]	81,48 %
9.5	Indicatore annuale di tempestività dei pagamenti (di cui al comma 1, dell'articolo 9, DPCM del 22 settembre 2014)	Giorni effettivi intercorrenti tra la data di scadenza della fattura o richiesta equivalente di pagamento e la data di pagamento ai fornitori moltiplicata per l'importo dovuto, rapportata alla somma degli importi pagati nel periodo di riferimento	-8,48
10 Debiti finanziari			
10.1	Incidenza estinzioni anticipate debiti finanziari	Impegni per estinzioni anticipate / Debito da finanziamento al 31 dicembre anno precedente (2)	0,00 %
10.2	Incidenza estinzioni ordinarie debiti finanziari	(Totale impegni Titolo 4 della spesa – Impegni estinzioni anticipate) / Debito da finanziamento al 31 dicembre anno precedente (2)	5,28 %

Piano degli indicatori di bilancio

Indicatori sintetici Rendiconto esercizio 2024

TIPOLOGIA INDICATORE	DEFINIZIONE	VALORE INDICATORE 2024 (percentuale)	
10.3	Sostenibilità debiti finanziari	[Impegni (Totale 1.7 "Interessi passivi" – "Interessi di mora" (U.1.07.06.02.000) – "Interessi per anticipazioni prestiti" (U.1.07.06.04.000) + Titolo 4 della spesa – estinzioni anticipate) – (Accertamenti Entrate categoria E.4.02.06.00.000 "Contributi agli investimenti direttamente destinati al rimborso di prestiti da amministrazioni pubbliche") + Trasferimenti in conto capitale per assunzione di debiti dell'amministrazione da parte di amministrazioni pubbliche (E.4.03.01.00.000) + Trasferimenti in conto capitale da parte di amministrazioni pubbliche per cancellazione di debiti dell'amministrazione (E.4.03.04.00.000)] / Accertamenti titoli 1, 2 e 3	6,46 %
10.4	Indebitamento procapite (in valore assoluto)	Debito di finanziamento al 31/12 (2) / popolazione residente (al 1° gennaio dell'esercizio di riferimento o, se non disponibile, al 1° gennaio dell'ultimo anno disponibile)	328,19
11 Composizione dell'avanzo di amministrazione (4)			
11.1	Incidenza quota libera di parte corrente nell'avanzo	Quota libera di parte corrente dell'avanzo/Avanzo di amministrazione (5)	74,55 %
11.2	Incidenza quota libera in c/capitale nell'avanzo	Quota libera in conto capitale dell'avanzo/Avanzo di amministrazione (6)	3,35 %
11.3	Incidenza quota accantonata nell'avanzo	Quota accantonata dell'avanzo/Avanzo di amministrazione (7)	19,32 %
11.4	Incidenza quota vincolata nell'avanzo	Quota vincolata dell'avanzo/Avanzo di amministrazione (8)	2,79 %
12 Disavanzo di amministrazione			
12.1	Quota disavanzo ripianato nell'esercizio	Disavanzo di amministrazione esercizio precedente – Disavanzo di amministrazione esercizio in corso / Totale Disavanzo esercizio precedente (3)	0,00 %
12.2	Incremento del disavanzo rispetto all'esercizio precedente	Disavanzo di amministrazione esercizio in corso – Disavanzo di amministrazione esercizio precedente / Totale Disavanzo esercizio precedente (3)	0,00 %
12.3	Sostenibilità patrimoniale del disavanzo	Totale disavanzo di amministrazione (3) / Patrimonio netto (1)	0,00 %
12.4	Sostenibilità disavanzo effettivamente a carico dell'esercizio	Disavanzo iscritto in spesa del conto del bilancio / (Accertamenti dei titoli 1, 2 e 3 delle entrate e trasferimenti in conto capitale per ripiano disavanzi pregressi)	0,00 %
13 Debiti fuori bilancio			
13.1	Debiti riconosciuti e finanziati	Importo Debiti fuori bilancio riconosciuti e finanziati / Totale impegni titolo I e titolo II	0,00 %

Piano degli indicatori di bilancio

Indicatori sintetici Rendiconto esercizio 2024

TIPOLOGIA INDICATORE	DEFINIZIONE	VALORE INDICATORE 2024 (percentuale)	
13.2	Debiti in corso di riconoscimento	Importo debiti fuori bilancio in corso di riconoscimento/Totale accertamento entrate dei titoli 1, 2 e 3	0,00 %
13.3	Debiti riconosciuti e in corso di finanziamento	importo Debiti fuori bilancio riconosciuti e in corso di finanziamento/Totale accertamento entrate dei titoli 1, 2 e 3	0,00 %
14 Fondo pluriennale vincolato			
14.1	Utilizzo del FPV	(Fondo pluriennale vincolato corrente e capitale iscritto in entrata del bilancio - Quota del fondo pluriennale vincolato corrente e capitale non utilizzata nel corso dell'esercizio e rinviata agli esercizi successivi) / Fondo pluriennale vincolato corrente e capitale iscritto in entrata nel bilancio <i>(Per il FPV riferirsi ai valori riportati nell'allegato del rendiconto concernente il FPV, totale delle colonne a) e c)</i>	23,02 %
15 Partite di giro e conto terzi			
15.1	Incidenza partite di giro e conto terzi in entrata	Totale accertamenti Entrate per conto terzi e partite di giro / Totale accertamenti primi tre titoli delle entrate <i>(al netto delle operazioni riguardanti la gestione della cassa vincolata)</i>	18,98 %
15.2	Incidenza partite di giro e conto terzi in uscita	Totale impegni Uscite per conto terzi e partite di giro / Totale impegni del titolo I della spesa <i>(al netto delle operazioni riguardanti la gestione della cassa vincolata)</i>	21,49 %

- (1) Il Patrimonio Netto è pari alla Lettera A) dello stato patrimoniale passivo. Gli enti locali delle Autonomie speciali che adottano il DLgs 118/2011 a decorrere dal 2016 e gli enti locali con popolazione inferiore a 5.000 abitanti elaborano l'indicatore a decorrere dal 2017.
- (2) Il debito da finanziamento è pari alla Lettera D1 dello stato patrimoniale passivo. Gli enti locali delle Autonomie speciali che adottano il DLgs 118/2011 a decorrere dal 2016 e gli enti locali con popolazione inferiore a 5.000 abitanti elaborano l'indicatore a decorrere dal 2017.
- (3) Indicatore da rappresentare solo in caso di disavanzo di amministrazione. Il disavanzo di amministrazione è pari alla lettera E dell'allegato al rendiconto riguardante il risultato di amministrazione dell'esercizio di riferimento.
- (4) Da compilare solo se la voce E, dell'allegato al rendiconto concernente il risultato di amministrazione è positivo o pari a 0.

Piano degli indicatori di bilancio

Indicatori sintetici Rendiconto esercizio 2024

TIPOLOGIA INDICATORE	DEFINIZIONE	VALORE INDICATORE 2024 (percentuale)
----------------------	-------------	---

- (5) La quota libera di parte corrente del risultato di amministrazione è pari alla voce E riportata nell'allegato a) al rendiconto. Il risultato di amministrazione è pari alla lettera A del predetto allegato a)
- (6) La quota libera in c/capitale del risultato di amministrazione è pari alla voce D riportata nell'allegato a) al rendiconto. Il risultato di amministrazione è pari alla lettera A riportata nel predetto allegato a).
- (7) La quota accantonata del risultato di amministrazione è pari alla voce B riportata nell'allegato a) al rendiconto. Il risultato di amministrazione è pari alla lettera A del predetto allegato a).
- (8) La quota vincolata del risultato di amministrazione è pari alla voce C riportata nell'allegato a) al rendiconto. Il risultato di amministrazione è pari alla lettera A riportata nel predetto allegato a).
- (9) Indicare al numeratore solo la quota del finanziamento destinata alla copertura di investimenti, e al denominatore escludere gli investimenti che, nell'esercizio, sono finanziati dal FPV.

Piano degli indicatori di bilancio
Indicatori analitici concernenti la composizione delle entrate e l'effettiva capacità di riscossione
Rendiconto esercizio 2024

Titolo Tipologia	Denominazione	Composizione delle entrate (valori percentuali)			Percentuale riscossione entrate				
		Previsioni iniziali competenza/ totale previsioni iniziali competenza	Previsioni definitive competenza/ totale previsioni definitive competenza	Accertamenti / Totale Accertamenti	% di riscossione prevista nel bilancio di previsione iniziale: Previsioni iniziali cassa / (previsioni iniziali competenza + residui)	% riscossione prevista nelle previsioni definitive: Previsioni definitive cassa / (previsioni definitive competenza + residui)	% riscossione complessiva: (Riscossioni c/comp + Riscossioni c/residui) / (Accertamenti + residui definitivi iniziali)	% di riscossione dei crediti esigibili nell'esercizio: Riscossioni c/comp / Accertamenti di competenza	% di riscossione dei crediti esigibili negli esercizi precedenti: Riscossioni c/residui / residui definitivi iniziali
TITOLO 1:	Entrate correnti di natura tributaria, contributiva e perequativa								
10101	Tipologia 101: Imposte, tasse e proventi assimilati	21,89	17,94	35,97	100,00	100,00	99,53	99,30	101,68
10104	Tipologia 104: Compartecipazioni di tributi	0,06	0,05	0,07	100,00	100,00	100,00	100,00	0,00
10301	Tipologia 301: Fondi perequativi da Amministrazioni Centrali	13,44	11,10	20,37	100,00	100,00	99,85	100,00	92,16
10000	Totale TITOLO 1:Entrate correnti di natura tributaria, contributiva e perequativa	35,39	29,09	56,41	100,00	100,00	99,64	99,55	100,82
TITOLO 2:	Trasferimenti correnti								
20101	Tipologia 101: Trasferimenti correnti da Amministrazioni pubbliche	5,16	6,12	6,47	100,00	100,00	97,65	98,92	0,00
20104	Tipologia 104: Trasferimenti correnti da Istituzioni Sociali Private	0,02	0,02	0,00	100,00	100,00	112,36	0,00	112,36
20000	Totale TITOLO 2:Trasferimenti correnti	5,18	6,13	6,47	100,00	100,00	98,09	98,92	79,27
TITOLO 3:	Entrate extratributarie								
30100	Tipologia 100: Vendita di beni e servizi e proventi derivanti dalla gestione dei beni	2,75	2,17	4,70	100,00	100,00	100,00	100,00	100,04
30200	Tipologia 200: Proventi derivanti dall'attività di controllo e repressione delle irregolarità e degli illeciti	0,32	0,34	0,71	100,00	100,00	100,00	100,00	100,00
30300	Tipologia 300: Interessi attivi	0,00	0,04	0,13	100,00	100,00	100,00	100,00	0,00
30500	Tipologia 500: Rimborsi e altre entrate correnti	1,77	1,57	2,45	100,00	100,00	80,17	73,52	100,00
30000	Totale TITOLO 3:Entrate extratributarie	4,84	4,12	8,00	100,00	100,00	92,82	91,89	100,01
TITOLO 4:	Entrate in conto capitale								
40200	Tipologia 200: Contributi agli investimenti	1,78	8,92	11,43	100,00	107,43	19,28	19,26	19,28
40300	Tipologia 300: Altri trasferimenti in conto capitale	1,89	1,50	0,00	100,00	100,00	0,00	0,00	0,00
40400	Tipologia 400: Entrate da alienazione di beni materiali e immateriali	0,32	1,75	1,90	100,00	100,00	100,00	100,00	0,00
40500	Tipologia 500: Altre entrate in conto capitale	4,21	3,34	2,33	100,00	100,00	100,00	100,00	0,00
40000	Totale TITOLO 4:Entrate in conto capitale	8,19	15,51	15,66	100,00	105,73	27,66	41,05	19,28
TITOLO 6:	Accensione Prestiti								
60300	Tipologia 300: Accensione mutui e altri finanziamenti a medio lungo termine	0,00	0,00	0,00	100,00	100,00	0,00	0,00	0,00
60000	Totale TITOLO 6:Accensione Prestiti	0,00	0,00	0,00	100,00	100,00	0,00	0,00	0,00
TITOLO 7:	Anticipazioni da istituto tesoriere/cassiere								
70100	Tipologia 100: Anticipazioni da istituto tesoriere/cassiere	15,77	12,51	0,00	100,00	100,00	0,00	0,00	0,00
70000	Totale TITOLO 7:Anticipazioni da istituto tesoriere/cassiere	15,77	12,51	0,00	100,00	100,00	0,00	0,00	0,00
TITOLO 9:	Entrate per conto terzi e partite di giro								
90100	Tipologia 100: Entrate per partite di giro	15,96	21,00	12,25	100,00	100,00	100,00	100,00	0,00
90200	Tipologia 200: Entrate per conto terzi	14,67	11,64	1,20	100,00	100,00	100,00	100,00	0,00
90000	Totale TITOLO 9:Entrate per conto terzi e partite di giro	30,63	32,64	13,45	100,00	100,00	100,00	100,00	0,00
	TOTALE ENTRATE	100,00	100,00	100,00	100,00	101,40	74,49	89,80	30,26

Piano degli indicatori di bilancio
Indicatori analitici concernenti la composizione delle spese per missioni e programmi
Rendiconto esercizio 2024

MISSIONI E PROGRAMMI	COMPOSIZIONE DELLE SPESE PER MISSIONI E PROGRAMMI (dati in percentuali)								
	Previsioni iniziali		Previsioni definitive		Dati di rendiconto				
	Incidenza Missioni/Programmi: Previsioni stanziamento/ totale previsioni missioni	di cui incidenza FPV: Previsioni stanziamento FPV/ Previsione FPV totale	Incidenza Missioni/Programmi: Previsioni stanziamento / totale previsioni missioni	di cui Incidenza FPV: Previsioni stanziamento FPV/Previsione FPV totale	Incidenza Missione programma (Impegni + FPV) / (Totale Impegni + Totale FPV))	di cui incidenza FPV: FPV / Totale FPV	di cui incidenza economie di spesa: Economie di competenza / Totale economie di competenza		
Missione 1: Servizi istituzionali, generali e di gestione	1	Organi istituzionali	2,47	0,00	1,79	0,00	2,39	0,00	1,01
	2	Segreteria generale	2,32	0,00	1,32	0,00	2,27	0,00	0,10
	3	Gestione economica, finanziaria, programmazione, provveditorato	6,89	0,00	6,91	4,61	10,03	4,61	2,87
	4	Gestione delle entrate tributarie e servizi fiscali	0,64	0,00	0,63	0,00	1,12	0,00	0,00
	5	Gestione dei beni demaniali e patrimoniali	1,59	0,00	2,04	0,00	1,85	0,00	2,27
	6	Ufficio tecnico	2,84	0,00	2,56	0,00	3,48	0,00	1,38
	7	Elezioni e consultazioni popolari - Anagrafe e stato civile	1,84	0,00	1,49	0,00	2,46	0,00	0,23
	8	Statistica e sistemi informativi	0,00	0,00	0,31	0,00	0,44	0,00	0,15
	10	Risorse umane	0,01	0,00	0,01	0,00	0,01	0,00	0,00
	11	Altri servizi generali	0,78	0,00	0,58	0,00	1,02	0,00	0,01
	TOTALE Missione 1: Servizi istituzionali, generali e di gestione		19,39	0,00	17,64	4,61	25,07	4,61	8,02
Missione 3: Ordine pubblico e sicurezza	1	Polizia locale e amministrativa	1,90	0,00	1,55	0,00	2,65	0,00	0,12
	2	Sistema integrato di sicurezza urbana	0,16	0,00	0,08	0,00	0,14	0,00	0,00
	TOTALE Missione 3: Ordine pubblico e sicurezza		2,06	0,00	1,63	0,00	2,79	0,00	0,12
Missione 4: Istruzione e diritto allo studio	1	Istruzione prescolastica	1,10	0,00	0,76	0,00	1,33	0,00	0,01
	2	Altri ordini di istruzione	3,66	0,00	2,89	0,00	4,91	0,00	0,28
	6	Servizi ausiliari all'istruzione	0,00	0,00	0,14	0,00	0,00	0,00	0,31
	TOTALE Missione 4: Istruzione e diritto allo studio		4,76	0,00	3,78	0,00	6,24	0,00	0,61
Missione 5: Tutela e valorizzazione dei beni e attività culturali	1	Valorizzazione dei beni di interesse storico	0,00	0,00	0,00	0,00	0,00	0,00	0,00
	2	Attività culturali e interventi diversi nel settore culturale	1,43	0,00	2,07	0,00	3,60	0,00	0,09
	TOTALE Missione 5: Tutela e valorizzazione dei beni e attività culturali		1,43	0,00	2,07	0,00	3,60	0,00	0,09
Missione 6: Politiche giovanili, sport e tempo libero	1	Sport e tempo libero	1,53	0,00	5,06	23,90	7,48	23,90	1,93
	TOTALE Missione 6: Politiche giovanili, sport e tempo libero		1,53	0,00	5,06	23,90	7,48	23,90	1,93
Missione 7: Turismo	1	Sviluppo e la valorizzazione del turismo	0,06	0,00	0,51	0,00	0,74	0,00	0,21
	TOTALE Missione 7: Turismo		0,06	0,00	0,51	0,00	0,74	0,00	0,21
Missione 8: Assetto del territorio ed edilizia abitativa	1	Urbanistica e assetto del territorio	0,13	0,00	0,14	0,00	0,13	0,00	0,15
	2	Edilizia residenziale pubblica e locale e piani di edilizia economico-popolare	0,00	0,00	0,00	0,00	0,00	0,00	0,00
	TOTALE Missione 8: Assetto del territorio ed edilizia abitativa		0,13	0,00	0,14	0,00	0,13	0,00	0,15
Missione 9: Sviluppo sostenibile e tutela del territorio e dell'ambiente	1	Difesa del suolo	0,00	0,00	4,48	33,19	7,78	33,19	0,19
	2	Tutela, valorizzazione e recupero ambientale	1,25	0,00	0,96	0,00	1,44	0,00	0,34
	3	Rifiuti	0,03	0,00	0,02	0,00	0,03	0,00	0,02
	4	Servizio idrico integrato	0,22	0,00	0,15	0,00	0,26	0,00	0,01

Piano degli indicatori di bilancio
Indicatori analitici concernenti la composizione delle spese per missioni e programmi
Rendiconto esercizio 2024

MISSIONI E PROGRAMMI	COMPOSIZIONE DELLE SPESE PER MISSIONI E PROGRAMMI (dati in percentuali)								
	Previsioni iniziali		Previsioni definitive		Dati di rendiconto				
	Incidenza Missioni/Programmi: Previsioni stanziamento/ totale previsioni missioni	di cui incidenza FPV: Previsioni stanziamento FPV/ Previsione FPV totale	Incidenza Missioni/Programmi: Previsioni stanziamento / totale previsioni missioni	di cui Incidenza FPV: Previsioni stanziamento FPV/Previsione FPV totale	Incidenza Missione programma (Impegni + FPV) / (Totale Impegni + Totale FPV))	di cui incidenza FPV: FPV / Totale FPV	di cui incidenza economie di spesa: Economie di competenza / Totale economie di competenza		
	6	Tutela e valorizzazione delle risorse idriche	0,00	0,00	0,25	0,00	0,00	0,00	0,57
	TOTALE Missione 9: Sviluppo sostenibile e tutela del territorio e dell'ambiente		1,50	0,00	5,86	33,19	9,51	33,19	1,12
Missione 10: Trasporti e diritto alla mobilità	5	Viabilità e infrastrutture stradali	9,37	0,00	14,64	38,30	19,24	38,30	8,68
	TOTALE Missione 10: Trasporti e diritto alla mobilità		9,37	0,00	14,64	38,30	19,24	38,30	8,68
Missione 11: Soccorso civile	1	Sistema di protezione civile	0,19	0,00	0,14	0,00	0,23	0,00	0,04
	TOTALE Missione 11: Soccorso civile		0,19	0,00	0,14	0,00	0,23	0,00	0,04
Missione 12: Diritti sociali, politiche sociali e famiglia	1	Interventi per l'infanzia e i minori e per asili nido	1,90	0,00	1,34	0,00	2,19	0,00	0,23
	2	Interventi per la disabilità	1,97	0,00	1,52	0,00	2,61	0,00	0,12
	3	Interventi per gli anziani	1,07	0,00	0,77	0,00	1,23	0,00	0,16
	4	Interventi per i soggetti a rischio di esclusione sociale	0,40	0,00	0,16	0,00	0,28	0,00	0,00
	5	Interventi per le famiglie	2,55	0,00	2,00	0,00	1,95	0,00	2,06
	7	Programmazione e governo della rete dei servizi sociosanitari e sociali	0,89	0,00	0,53	0,00	0,89	0,00	0,07
	9	Servizio necroscopico e cimiteriale	1,84	0,00	1,35	0,00	1,90	0,00	0,64
	TOTALE Missione 12: Diritti sociali, politiche sociali e famiglia		10,61	0,00	7,67	0,00	11,05	0,00	3,28
Missione 14: Sviluppo economico e competitività	2	Commercio - reti distributive - tutela dei consumatori	0,36	0,00	0,29	0,00	0,50	0,00	0,01
	4	Reti e altri servizi di pubblica utilità	0,09	0,00	0,13	0,00	0,23	0,00	0,00
	TOTALE Missione 14: Sviluppo economico e competitività		0,45	0,00	0,42	0,00	0,73	0,00	0,01
Missione 17: Energia e diversificazione delle fonti energetiche	1	Fonti energetiche	0,03	0,00	0,02	0,00	0,04	0,00	0,00
	TOTALE Missione 17: Energia e diversificazione delle fonti energetiche		0,03	0,00	0,02	0,00	0,04	0,00	0,00
Missione 20: Fondi e accantonamenti	1	Fondo di riserva	0,30	0,00	0,22	0,00	0,00	0,00	0,51
	2	Fondo crediti di dubbia esigibilità	0,02	0,00	0,02	0,00	0,00	0,00	0,04
	3	Altri fondi	0,02	0,00	0,01	0,00	0,00	0,00	0,03
	TOTALE Missione 20: Fondi e accantonamenti		0,35	0,00	0,25	0,00	0,00	0,00	0,58
Missione 50: Debito pubblico	2	Quota capitale ammortamento mutui e prestiti obbligazionari	1,75	0,00	1,21	0,00	2,14	0,00	0,00
	TOTALE Missione 50: Debito pubblico		1,75	0,00	1,21	0,00	2,14	0,00	0,00
Missione 60: Anticipazioni finanziarie	1	Restituzione anticipazione di tesoreria	15,77	0,00	10,80	0,00	0,00	0,00	24,78
	TOTALE Missione 60: Anticipazioni finanziarie		15,77	0,00	10,80	0,00	0,00	0,00	24,78
Missione 99: Servizi per conto terzi	1	Servizi per conto terzi e Partite di giro	30,63	0,00	28,16	0,00	11,01	0,00	50,38
	TOTALE Missione 99: Servizi per conto terzi		30,63	0,00	28,16	0,00	11,01	0,00	50,38

Piano degli indicatori di bilancio
Indicatori concernenti la capacità di pagare spese per missioni e programmi
Rendiconto esercizio 2024

MISSIONI E PROGRAMMI			CAPACITA' DI PAGARE SPESE NEL CORSO DELL'ESERCIZIO 2024 (dati percentuali)				
			Capacità di pagamento nel bilancio di previsione iniziale : Previsioni iniziali cassa / (residui + previsioni iniziali competenza - FPV)	Capacità di pagamento nelle previsioni definitive: Previsioni definitive cassa / (residui + previsioni definitive competenza - FPV)	Capacità di pagamenti a consuntivo: (Pagam. c/comp.+ Pagam. c/residui) / (Impegni + residui definitivi iniziali)	Capacità di pagamento delle spese nell'esercizio: Pagam. c/comp. / Impegni	Capacità di pagamento delle spese esigibili negli esercizi precedenti: Pagam. c/residui / residui definitivi iniziali)
Missione 1: Servizi istituzionali, generali e di gestione	1	Organi istituzionali	100,00	100,00	75,00	85,83	51,79
	2	Segreteria generale	100,00	100,00	90,47	95,25	65,00
	3	Gestione economica, finanziaria, programmazione, provveditorato	100,00	107,02	74,77	80,57	55,06
	4	Gestione delle entrate tributarie e servizi fiscali	100,00	100,00	71,00	63,68	96,10
	5	Gestione dei beni demaniali e patrimoniali	100,00	100,00	67,64	35,16	82,68
	6	Ufficio tecnico	100,00	100,00	72,85	86,29	57,14
	7	Elezioni e consultazioni popolari - Anagrafe e stato civile	100,00	100,00	98,23	99,00	50,24
	8	Statistica e sistemi informativi	100,00	533,17	57,53	54,35	100,00
	10	Risorse umane	100,00	100,00	0,00	0,00	0,00
	11	Altri servizi generali	100,00	100,00	73,86	67,68	88,62
	TOTALE Missione 1: Servizi istituzionali, generali e di gestione		100,00	108,31	75,64	79,83	67,24
	Missione 3: Ordine pubblico e sicurezza	1	Polizia locale e amministrativa	100,00	100,00	79,30	77,10
2		Sistema integrato di sicurezza urbana	100,00	100,00	38,16	100,00	0,00
TOTALE Missione 3: Ordine pubblico e sicurezza		100,00	100,00	74,94	78,25	60,96	
Missione 4: Istruzione e diritto allo studio	1	Istruzione prescolastica	100,00	100,00	99,73	100,00	0,00
	2	Altri ordini di istruzione	100,00	100,00	77,29	77,49	76,86
	6	Servizi ausiliari all'istruzione	100,00	100,00	100,00	0,00	100,00
	TOTALE Missione 4: Istruzione e diritto allo studio		100,00	100,00	82,46	82,29	82,80
Missione 5: Tutela e valorizzazione dei beni e attività culturali	1	Valorizzazione dei beni di interesse storico	100,00	100,00	0,00	0,00	0,00
	2	Attività culturali e interventi diversi nel settore culturale	100,00	100,00	61,90	34,90	85,59
	TOTALE Missione 5: Tutela e valorizzazione dei beni e attività culturali		100,00	100,00	61,75	34,90	85,21
Missione 6: Politiche giovanili, sport e tempo libero	1	Sport e tempo libero	100,00	168,75	29,26	36,41	24,30
	TOTALE Missione 6: Politiche giovanili, sport e tempo libero		100,00	168,75	29,26	36,41	24,30
Missione 7: Turismo	1	Sviluppo e la valorizzazione del turismo	100,00	100,00	9,15	5,24	10,94
	TOTALE Missione 7: Turismo		100,00	100,00	9,15	5,24	10,94
Missione 8: Assetto del territorio ed edilizia abitativa	1	Urbanistica e assetto del territorio	100,00	100,00	53,58	41,66	56,35
	2	Edilizia residenziale pubblica e locale e piani di edilizia economico-popolare	100,00	0,00	0,00	0,00	0,00
	TOTALE Missione 8: Assetto del territorio ed edilizia abitativa		100,00	100,00	53,58	41,66	56,35
Missione 9: Sviluppo sostenibile e tutela del territorio e dell'ambiente	1	Difesa del suolo	0,00	568,24	29,02	28,22	30,00
	2	Tutela, valorizzazione e recupero ambientale	100,00	100,00	77,09	83,04	64,36
	3	Rifiuti	100,00	100,00	59,45	89,93	26,61
	4	Servizio idrico integrato	100,00	100,00	85,27	94,80	64,68
	6	Tutela e valorizzazione delle risorse idriche	0,00	100,00	0,00	0,00	0,00
	TOTALE Missione 9: Sviluppo sostenibile e tutela del		100,00	247,56	60,92	67,80	49,02

Piano degli indicatori di bilancio
Indicatori concernenti la capacità di pagare spese per missioni e programmi
Rendiconto esercizio 2024

MISSIONI E PROGRAMMI	CAPACITA' DI PAGARE SPESE NEL CORSO DELL'ESERCIZIO 2024 (dati percentuali)						
	Capacità di pagamento nel bilancio di previsione iniziale : Previsioni iniziali cassa / (residui + previsioni iniziali competenza - FPV)	Capacità di pagamento nelle previsioni definitive: Previsioni definitive cassa / (residui + previsioni definitive competenza - FPV)	Capacità di pagamenti a consuntivo: (Pagam. c/comp.+ Pagam. c/residui) / (Impegni + residui definitivi iniziali)	Capacità di pagamento delle spese nell'esercizio: Pagam. c/comp. / Impegni	Capacità di pagamento delle spese esigibili negli esercizi precedenti: Pagam. c/residui / residui definitivi iniziali)		
	<i>territorio e dell'ambiente</i>						
Missione 10: Trasporti e diritto alla mobilità	5	Viabilità e infrastrutture stradali	100,00	126,83	49,98	47,46	52,23
	TOTALE Missione 10: Trasporti e diritto alla mobilità		100,00	126,83	49,98	47,46	52,23
Missione 11: Soccorso civile	1	Sistema di protezione civile	100,00	100,00	56,72	47,13	85,75
	TOTALE Missione 11: Soccorso civile		100,00	100,00	56,72	47,13	85,75
Missione 12: Diritti sociali, politiche sociali e famiglia	1	Interventi per l'infanzia e i minori e per asili nido	100,00	100,00	48,86	48,28	50,46
	2	Interventi per la disabilità	100,00	100,00	99,13	99,93	0,00
	3	Interventi per gli anziani	100,00	100,00	74,43	73,80	77,46
	4	Interventi per i soggetti a rischio di esclusione sociale	100,00	100,00	68,82	70,79	67,84
	5	Interventi per le famiglie	100,00	100,00	79,91	81,57	70,68
	7	Programmazione e governo della rete dei servizi sociosanitari e sociali	100,00	100,00	81,09	85,37	60,21
	9	Servizio necroscopico e cimiteriale	100,00	100,00	55,08	67,55	36,60
	TOTALE Missione 12: Diritti sociali, politiche sociali e famiglia		100,00	100,00	70,41	76,05	52,40
Missione 14: Sviluppo economico e competitività	2	Commercio - reti distributive - tutela dei consumatori	100,00	100,00	97,80	99,02	63,69
	4	Reti e altri servizi di pubblica utilità	100,00	100,00	66,20	33,52	90,75
	TOTALE Missione 14: Sviluppo economico e competitività		100,00	100,00	81,55	78,07	89,28
Missione 17: Energia e diversificazione delle fonti energetiche	1	Fonti energetiche	100,00	100,00	100,00	100,00	0,00
	TOTALE Missione 17: Energia e diversificazione delle fonti energetiche		100,00	100,00	100,00	100,00	0,00
Missione 20: Fondi e accantonamenti	1	Fondo di riserva	138,77	128,76	0,00	0,00	0,00
	2	Fondo crediti di dubbia esigibilità	0,00	0,00	0,00	0,00	0,00
	3	Altri fondi	0,00	0,00	0,00	0,00	0,00
	TOTALE Missione 20: Fondi e accantonamenti		121,13	113,43	0,00	0,00	0,00
Missione 50: Debito pubblico	2	Quota capitale ammortamento mutui e prestiti obbligazionari	100,00	100,00	100,00	100,00	0,00
	TOTALE Missione 50: Debito pubblico		100,00	100,00	100,00	100,00	0,00
Missione 60: Anticipazioni finanziarie	1	Restituzione anticipazione di tesoreria	100,00	100,00	0,00	0,00	0,00
	TOTALE Missione 60: Anticipazioni finanziarie		100,00	100,00	0,00	0,00	0,00
Missione 99: Servizi per conto terzi	1	Servizi per conto terzi e Partite di giro	100,00	100,00	92,14	97,76	51,74
	TOTALE Missione 99: Servizi per conto terzi		100,00	100,00	92,14	97,76	51,74

Piano degli indicatori di bilancio
Quadro sinottico rendiconto finanziario - Allegato n. 2

Macro indicatore 1° livello	Nome indicatore	Calcolo indicatore	Fase di osservazione e unità di misura	Tempo di osservazione	Tip o	Spiegazione indicatore	Note
1 Rigidità strutturale di bilancio	1.1 Incidenza spese rigide (ripiano disavanzo, personale e debito) su entrate correnti	[ripiano disavanzo a carico dell'esercizio + Impegni (Macroaggregati 1.1 "Redditi di lavoro dipendente" + [pdc U.1.02.01.01] "IRAP" - FPV entrata concernente il Macroaggregato 1.1 + FPV spesa concernente il Macroaggregato 1.1) + 1.7 "Interessi passivi" + Titolo 4 "Rimborso prestiti" / (Accertamenti primi tre titoli delle Entrate + Categorie 4.03.07, 4.03.08 e 4.03.09)	Impegni / Accertamenti (%)	Rendiconto	S	Incidenza spese rigide (personale e debito) su entrate correnti	
2 Entrate correnti	2.1 Incidenza degli accertamenti di parte corrente sulle previsioni iniziali di parte corrente	Totale accertamenti primi tre titoli di entrata / Stanziameti iniziali di competenza dei primi tre titoli delle Entrate	Accertamenti / Stanziameti di competenza (%)	Rendiconto	S	Incidenza degli accertamenti di parte corrente sulle previsioni iniziali di parte corrente	
	2.2 Incidenza degli accertamenti di parte corrente sulle previsioni definitive di parte corrente	Totale accertamenti primi tre titoli di entrata / Stanziameti definitivi di competenza dei primi tre titoli delle Entrate	Accertamenti / Stanziameti di competenza (%)	Rendiconto	S	Incidenza degli accertamenti di parte corrente sulle previsioni definitive di parte corrente	
	2.3 Incidenza degli accertamenti delle entrate proprie sulle previsioni iniziali di parte corrente	Totale accertamenti (pdc E.1.01.00.00.000 "Tributi" - Compartecipazioni di tributi" E.1.01.04.00.000 + E.3.00.00.00.000 "Entrate extratributarie") / Stanziameti iniziali di competenza dei primi tre titoli delle Entrate	Accertamenti / Stanziameti di competenza (%)	Rendiconto	S	Incidenza degli accertamenti delle entrate proprie sulle previsioni iniziali di parte corrente	
	2.4 Incidenza degli accertamenti delle entrate proprie sulle previsioni definitive di parte corrente	Totale accertamenti (pdc E.1.01.00.00.000 "Tributi" - "Compartecipazioni di tributi" E.1.01.04.00.000 + E.3.00.00.00.000 "Entrate extratributarie") / Stanziameti definitivi di competenza dei primi tre titoli delle Entrate	Accertamenti / Stanziameti di competenza (%)	Rendiconto	S	Incidenza degli accertamenti delle entrate proprie sulle previsioni definitive di parte corrente	
	2.5 Incidenza degli incassi correnti sulle previsioni iniziali di parte corrente	Totale incassi c/competenza e c/residui dei primi tre titoli di entrata / Stanziameti iniziali di cassa dei primi tre titoli delle Entrate	Incassi / stanziameti di cassa (%)	Rendiconto	S	Incidenza degli incassi correnti sulle previsioni iniziali di parte corrente	
	2.6 Incidenza degli incassi correnti sulle previsioni definitive di parte corrente	Totale incassi c/competenza e c/residui primi tre titoli di entrata / Stanziameti definitivi di cassa dei primi tre titoli delle Entrate	Incassi / stanziameti di cassa (%)	Rendiconto	S	Incidenza degli incassi correnti sulle previsioni definitive di parte corrente	
	2.7 Incidenza degli incassi delle entrate proprie sulle previsioni iniziali di parte corrente	Totale incassi c/competenza e c/residui (pdc E.1.01.00.00.000 "Tributi" - "Compartecipazioni di tributi" E.1.01.04.00.000 + E.3.00.00.00.000 "Entrate extratributarie") / Stanziameti iniziali di cassa dei primi tre titoli delle Entrate	Incassi / stanziameti di cassa (%)	Rendiconto	S	Incidenza degli incassi delle entrate proprie sulle previsioni iniziali di parte corrente	
	2.8 Incidenza degli incassi delle entrate proprie sulle previsioni definitive di parte corrente	Totale incassi c/competenza e c/residui (pdc E.1.01.00.00.000 "Tributi" - "Compartecipazioni di tributi" E.1.01.04.00.000 + E.3.00.00.00.000 "Entrate extratributarie") / Stanziameti definitivi di cassa dei primi tre titoli delle Entrate	Incassi / stanziameti di cassa (%)	Rendiconto	S	Incidenza degli incassi delle entrate proprie sulle previsioni definitive di parte corrente	
3 Anticipazioni dell'istituto tesoriere	3.1 Utilizzo medio	Sommatoria degli utilizzi giornalieri delle anticipazioni nell'esercizio / (365 x max previsto dalla norma)	Incassi (%)	Rendiconto	S	Utilizzo medio giornaliero delle anticipazioni di tesoreria nel corso dell'esercizio rapportate al massimo valore di ricorso alle stesse consentito dalla normativa di riferimento	dati extracontabili
	3.2 Anticipazione chiuse solo contabilmente	Anticipazione di tesoreria all'inizio dell'esercizio successivo / max previsto dalla norma	Incassi (%)	Rendiconto	S	Livello delle anticipazioni rispetto a quanto previsto dalla normativa vigente (3/12 degli accertamenti dei primi tre titoli delle entrate del penultimo anno precedente).	
4 Spesa di personale	4.1 Incidenza della spesa di personale sulla spesa corrente	(Macr. 1.1 + pdc 1.02.01.01 "IRAP" + FPV personale in uscita 1.1 - FPV personale in entrata concernente il Macr. 1.1) / /	Impegno (%)	Rendiconto	S	Valutazione dell'incidenza della spesa di personale di competenza dell'anno rispetto al totale della spesa corrente. Entrambe le voci sono al netto del	

Piano degli indicatori di bilancio
Quadro sinottico rendiconto finanziario - Allegato n. 2

Macro indicatore 1° livello	Nome indicatore	Calcolo indicatore	Fase di osservazione e unità di misura	Tempo di osservazione	Tip o	Spiegazione indicatore	Note
		(Titolo I della spesa – FCDE corrente + FPV macroaggr. 1.1 – FPV di entrata concernente il mac 1.1)				salario accessorio pagato nell'esercizio ma di competenza dell'esercizio precedente, e ricomprendono la quota di salario accessorio di competenza dell'esercizio ma la cui erogazione avverrà nell'esercizio successivo.	
	4.2 Incidenza del salario accessorio ed incentivante	(pdc 1.01.01.004 + 1.01.01.008 "indennità e altri compensi al personale a tempo indeterminato e determinato" + pdc 1.01.01.003 + 1.01.01.007 "straordinario al personale a tempo indeterminato e determinato" + FPV in uscita concernente il Macroaggregato 1.1 – FPV di entrata concernente il Macroaggregato 1.1) / (Macroaggregato 1.1 + pdc 1.02.01.01 "IRAP" – FPV di entrata concernente il Macroaggregato 1.1 + FPV spesa concernente il Macroaggregato 1.1)	Impegno (%)	Rendiconto	S	Incidenza del salario accessorio ed incentivante rispetto al totale della spesa di personale	
	4.3 Incidenza della spesa per personale di contratto flessibile	(pdc U.1.03.02.010 "Consulenze" + pdc U.1.03.02.12 "lavoro flessibile/LSU/Lavoro interinale") + pdc U.1.03.02.11 "Prestazioni professionali e specialistiche") / (Macroaggregato 1.1 "Redditi di lavoro dipendente" + pdc U.1.02.01.01 "IRAP" + FPV in uscita concernente il Macroaggregato 1.1 – FPV in entrata concernente il Macroaggregato 1.1)	Impegno (%)	Rendiconto	S	Indica come gli enti soddisfano le proprie esigenze di risorse umane, mixando le varie alternative contrattuali più rigide (personale dipendente) o meno rigide (forme di lavoro flessibile)	
	4.4 Redditi da lavoro procapite (indicatore di equilibrio dimensionale)	Macroaggregato 1.1 "Redditi di lavoro dipendente" / popolazione residente	Impegno / Popolazione residente (€)	Rendiconto Popolazione al 1° gennaio dell'esercizio di riferimento e, se non disponibile, al 1° gennaio dell'ultimo disponibile	S	Valutazione della spesa procapite dei redditi da lavoro dipendente	
5 Esternalizzazione dei servizi	5.1 Indicatore di esternalizzazione dei servizi	(pdc U.1.03.02.15.000 "Contratti di servizio pubblico" + pdc U.1.04.03.01.000 "Trasferimenti correnti a imprese controllate" + pdc U.1.04.03.02.000 "Trasferimenti correnti a altre imprese partecipate") / totale spese Titolo I	Impegno (%)	Rendiconto	S	Valutazione del ricorso a enti esterni all'amministrazione per la gestione e l'erogazione di servizi alla collettività	
6 Interessi passivi	6.1 Incidenza degli interessi passivi sulle entrate correnti	Macroaggregato 1.7 "Interessi passivi" / Accertamenti primi tre titoli delle "Entrate correnti"	Impegno / Accertamento (%)	Rendiconto	S	Valutazione dell'incidenza della spesa per interessi passivi sul totale delle entrate correnti	
	6.2 Incidenza degli interessi passivi sulle anticipazioni sul totale degli interessi passivi	pdc U.1.07.06.04.000 "Interessi passivi su anticipazioni di tesoreria" / Impegni Macroaggregato 1.7 "Interessi passivi"	Impegno (%)	Rendiconto	S	Valutazione dell'incidenza degli interessi su anticipazioni sul totale della spesa per interessi passivi	
	6.3 Incidenza degli interessi di mora sul totale degli interessi passivi	pdc U.1.07.06.02.000 "Interessi di mora" / Macroaggregato 1.7 "Interessi passivi"	Impegno (%)	Rendiconto	S	Valutazione dell'incidenza degli interessi di mora sul totale degli interessi passivi	
7 Investimenti	7.1 Incidenza investimenti sul totale della spesa corrente e in conto capitale	(Macroaggregato 2.2 "Investimenti fissi lordi e acquisto di terreni" + Macroaggregato 2.3 "Contributi agli investimenti") / totale Impegni Titoli I + II	Impegno (%)	Rendiconto	S	Valutazione dell'incidenza della spesa per investimenti sul totale della spesa (corrente e in conto capitale)	
	7.2 Investimenti diretti procapite (Indicatore di equilibrio dimensionale)	Impegni Macroaggregato 2.2 "Investimenti fissi lordi e acquisto di terreni" / popolazione residente	Impegni / Popolazione residente (€)	Rendiconto Popolazione al 1° gennaio dell'esercizio di riferimento e, se non disponibile, al 1° gennaio dell'ultimo disponibile	S	Quota procapite degli investimenti diretti dell'ente	
	7.3 Contributi agli investimenti procapite (Indicatore di equilibrio dimensionale)	Impegni Macroaggregato 2.2 "Contributi agli investimenti" / popolazione residente	Impegni / Popolazione residente (€)	Rendiconto Popolazione al 1° gennaio dell'esercizio di riferimento e, se non disponibile, al 1° gennaio dell'ultimo disponibile	S	Quota procapite dei contributi agli investimenti	
	7.4 Investimenti complessivi procapite (Indicatore di equilibrio dimensionale)	Impegni (Macroaggregati 2.2 "Investimenti fissi lordi e acquisto di terreni" + Macroaggregato 2.3 "Contributi agli investimenti") / popolazione residente	Impegni / Popolazione residente (€)	Rendiconto Popolazione al 1° gennaio dell'esercizio di riferimento e, se non disponibile, al 1° gennaio dell'ultimo disponibile	S	Quota procapite dei contributi agli investimenti complessivi dell'ente	
	7.5 Quota investimenti complessivi	Margine corrente di competenza	Margine corrente di	Rendiconto	S	Quota investimenti complessivi	(9) Indicare al numeratore solo la quota

Piano degli indicatori di bilancio
Quadro sinottico rendiconto finanziario - Allegato n. 2

Macro indicatore 1° livello	Nome indicatore	Calcolo indicatore	Fase di osservazione e unità di misura	Tempo di osservazione	Tip o	Spiegazione indicatore	Note
	finanziati dal risparmio corrente	/ Impegni + relativi FPV (Macroaggregato 2.2 "Investimenti fissi lordi e acquisto di terreni" + Macroaggregato 2.3 "Contributi agli investimenti")	competenza / Impegni + FPV (%)			finanziati dal risparmio corrente	del finanziamento destinata agli investimenti. Il denominatore, comprensivo della quota FPV, non considera gli impegni riguardanti gli investimenti e i contributi agli investimenti finanziati nell'esercizio dal FPV. Nel primo esercizio del bilancio, il margine corrente è pari alla differenza tra le entrate correnti e le spese correnti. Titoli (I+II+III) dell'entrata - Titolo I della spesa. Negli esercizi successivi al primo si fa riferimento al margine corrente consolidato (di cui al principio contabile generale della competenza finanziaria).
	7.6 Quota investimenti complessivi finanziati dal saldo positivo delle partite finanziarie	Saldo positivo di competenza delle partite finanziarie / Impegni + relativi FPV (Macroaggregato 2.2 "Investimenti fissi lordi e acquisto di terreni" + Macroaggregato 2.3 "Contributi agli investimenti")	Saldo positivo di competenza delle partite finanziarie / Impegni +FPV (%)	Rendiconto	S	Quota investimenti complessivi finanziati dal saldo positivo delle partite finanziarie	(9) Indicare al numeratore solo la quota del finanziamento destinata agli investimenti. Il denominatore comprensivo della quota FPV, non considera gli impegni riguardanti gli investimenti e i contributi degli investimenti finanziati nell'esercizio dal FPV. Il saldo positivo delle partite finanziarie è pari alla differenza tra il Titolo V delle entrate e il titolo III delle spese
	7.7 Quota investimenti complessivi finanziati da debito	Accertamenti (Titolo 6 "Accensione di prestiti" - Categoria 6.02.02 "Anticipazioni" - Categoria 6.03.03 "Accensione prestiti a seguito di escussione di garanzie" - Accensioni di prestiti da rinegoziazioni) / Impegni + relativi FPV (Macroaggregato 2.2 "Investimenti fissi lordi e acquisto di terreni" + Macroaggregato 2.3 "Contributi agli investimenti")	Accertamenti / Impegni + FPV (%)	Rendiconto	S	Quota investimenti complessivi finanziati da debito	(9) Indicare al numeratore solo la quota del finanziamento destinata agli investimenti. Il denominatore, compreso della quota del FPV, non considera gli impegni riguardanti gli investimenti e i contributi agli investimenti finanziati nell'esercizio dal FPV. e al denominatore escludere gli investimenti che, nell'esercizio, sono finanziati dal FPV. Il dato delle Accensioni di prestiti da rinegoziazioni è di natura extraccontabile
8 Analisi dei residui	8.1 Incidenza nuovi residui passivi di parte corrente su stock residui passivi correnti	Totale residui passivi titolo 1 di competenza dell'esercizio / Totale dei residui passivi titolo 1 al 31 dicembre	Residui passivi competenza / Stock residui passivi (%)	Rendiconto			
	8.2 Incidenza nuovi residui passivi in c/capitale su stock residui passivi in c/capitale al 31 dicembre	Totale residui passivi titolo 2 di competenza dell'esercizio / Totale dei residui passivi titolo 2 al 31 dicembre	Residui passivi competenza / Stock residui passivi (%)	Rendiconto			
	8.3 Incidenza nuovi residui passivi per incremento attività finanziarie su stock residui passivi per incremento attività finanziarie al 31 dicembre	Totale residui passivi titolo 3 di competenza dell'esercizio / Totale dei residui passivi titolo 3 al 31 dicembre	Residui passivi competenza / Stock residui passivi (%)	Rendiconto			
	8.4 Incidenza nuovi residui attivi di parte corrente su stock residui attivi correnti	Totale residui attivi titoli 1,2,3 di competenza dell'esercizio / Totale dei residui attivi titoli 1,2,3 al 31 dicembre	Residui attivi competenza / Stock residui passivi (%)	Rendiconto			
	8.5 Incidenza nuovi residui attivi in c/capitale su stock residui attivi in c/capitale	Totale residui attivi titolo 4 di competenza dell'esercizio / Totale dei residui attivi titolo 4 al 31 dicembre	Residui attivi competenza / Stock residui passivi (%)	Rendiconto			
	8.6 Incidenza nuovi residui attivi per incremento attività finanziarie su stock residui attivi per incremento attività finanziarie al 31 dicembre	Totale residui attivi titolo 5 di competenza dell'esercizio / Totale dei residui attivi titolo 5 al 31 dicembre	Residui attivi competenza / Stock residui passivi (%)	Rendiconto			
9 Smaltimento debiti non finanziari	9.1 Smaltimento debiti commerciali nati nell'esercizio	Pagamenti competenza (Macroaggregati 1.3 "Acquisto di beni e servizi" + 2.2 "Investimenti fissi lordi e acquisto di terreni") / Impegnicompetenza (Macroaggregati 1.3 "Acquisto di beni e servizi" + 2.2 "Investimenti fissi lordi e acquisto di terreni")	Pagamenti di competenza / Impegni di competenza (%)	Rendiconto	S	Capacità dell'ente di provvedere al pagamento di debiti esigibili nel corso dell'esercizio nell'ambito del medesimo esercizio	
	9.2 Smaltimento debiti commerciali nati negli esercizi precedenti	Pagamenti c/residui (Macroaggregati 1.3 "Acquisto di beni e servizi" + 2.2 "Investimenti fissi lordi e acquisto di terreni") /	Pagamenti c/residui / Stock residui (%)	Rendiconto	S	Capacità dell'ente di provvedere al pagamento dei residui relativi ad anni precedenti nel corso dell'esercizio egetti di osservazione	

Piano degli indicatori di bilancio
Quadro sinottico rendiconto finanziario - Allegato n. 2

Macro indicatore 1° livello	Nome indicatore	Calcolo indicatore	Fase di osservazione e unità di misura	Tempo di osservazione	Tip o	Spiegazione indicatore	Note
		stock residui al 1° gennaio (Macroaggregati 1.3 "Acquisto di beni e servizi" + 2.2 "Investimenti fissi lordi e acquisto di terreni")					
	9.3 Smaltimento debiti verso altre amministrazioni pubbliche nati nell'esercizio	Pagamenti di competenza [Trasferimenti correnti a Amministrazioni Pubbliche (U.1.04.01.00.000) + Trasferimenti di tributi (U.1.05.00.00.000) + Fondi perequativi (U.1.06.00.00.000) + Contributi agli investimenti a Amministrazioni pubbliche (U.2.03.01.00.000) + Altri trasferimenti in conto capitale (U.2.04.01.00.000 + U.2.04.11.00.000 + U.2.04.16.00.000 + U.2.04.21.00.000)] / Impegni di competenza [Trasferimenti correnti a Amministrazioni Pubbliche (U.1.04.01.00.000) + Trasferimenti di tributi (U.1.05.00.00.000) + Fondi perequativi (U.1.06.00.00.000) + Contributi agli investimenti a Amministrazioni pubbliche (U.2.03.01.00.000) + Altri trasferimenti in conto capitale (U.2.04.01.00.000 + U.2.04.11.00.000 + U.2.04.16.00.000 + U.2.04.21.00.000)]	Pagamenti di competenza / Impegni di competenza (%)	Rendiconto	S	Capacità di smaltimento, nell'esercizio, dei debiti non commerciali di competenza del medesimo esercizio, di parte corrente e in conto capitale, maturati dall'ente nei confronti di un'altra amministrazione pubblica	
	9.4 Smaltimento debiti verso altre amministrazioni pubbliche nati negli esercizi precedenti	Pagamenti in c/residui [Trasferimenti correnti a Amministrazioni Pubbliche (U.1.04.01.00.000) + Trasferimenti di tributi (U.1.05.00.00.000) + Fondi perequativi (U.1.06.00.00.000) + Contributi agli investimenti a Amministrazioni pubbliche (U.2.03.01.00.000) + Altri trasferimenti in conto capitale (U.2.04.01.00.000 + U.2.04.11.00.000 + U.2.04.16.00.000 + U.2.04.21.00.000)] / stock residui al 1° gennaio [Trasferimenti correnti a Amministrazioni Pubbliche (U.1.04.01.00.000) + Trasferimenti di tributi (U.1.05.00.00.000) + Fondi perequativi (U.1.06.00.00.000) + Contributi agli investimenti a Amministrazioni pubbliche (U.2.03.01.00.000) + Altri trasferimenti in conto capitale (U.2.04.01.00.000 + U.2.04.11.00.000 + U.2.04.16.00.000 + U.2.04.21.00.000)]	Pagamenti c/residui / Stock residui (%)	Rendiconto	S	Capacità di smaltimento dello stock dei debiti non commerciali, di parte corrente e in conto capitale, maturati dall'ente nei confronti di un'altra amministrazione pubblica negli anni precedenti quello di osservazione	
	9.5 Indicatore annuale di tempestività dei pagamenti (di cui al Comma 1, dell'articolo 9, Decreto del Presidente del Consiglio dei Ministri del 22 settembre 2014)	Somma, per ciascuna fattura emessa a titolo corrispettivo di una transazione commerciale, dei giorni effettivi intercorrenti tra la data scadenza della fattura o richiesta equivalente di pagamento e la data di pagamento ai fornitori moltiplicata per l'importo dovuto, rapportata alla somma degli importi pagati nel periodo di riferimento	Giorni	Rendiconto		Indica, a livello annuale, la tempestività nei pagamenti da parte dell'amministrazione	
10 Debiti finanziari	10.1 Incidenza estinzioni debiti finanziari	Impegni per estinzioni anticipate / Debito da finanziamento al 31 dicembre dell'anno precedente (2)	Impegni su stock (%)	Rendiconto	S	Incidenza delle estinzioni anticipate di debiti finanziari sul totale dei debiti da finanziamento al 31/12	(2) Il debito di finanziamento è pari alla Lettera D1 dello stato patrimoniale passivo. Gli enti locali delle Autonomie speciali che adottano il DLgs 118/2011 dal 2016 elaborano l'indicatore a decorrere dal 2017.
	10.2 Incidenza estinzioni debiti finanziari	(Totale impegni Titolo 4 della spesa - Impegni estinzione anticipate / Debito da finanziamento al 31 dicembre dell'anno precedente (2)	Impegni su stock (%)	Rendiconto	S	Incidenza delle estinzioni anticipate di debiti finanziari sul totale dei debiti da finanziamento al 31/12	(2) Il debito di finanziamento è pari alla Lettera D1 dello stato patrimoniale passivo. Gli enti locali delle Autonomie speciali che adottano il DLgs 118/2011 dal 2016 elaborano l'indicatore a decorrere dal 2017.
	10.3 Sostenibilità debiti finanziari	Impegni [(1.7 "Interessi passivi" - "Interessi di mora" (U.1.07.06.02.000) - "Interessi per anticipazioni prestiti" (U.1.07.06.04.000) + Titolo 4 della spesa - estinzioni anticipate) - (Accertamenti Entrate categoria 4.02.06 "Contributi agli investimenti direttamente destinati al rimborso dei prestiti da amministrazioni pubbliche + Trasferimenti in conto capitale per assunzione di debiti dell'amministrazione da parte di amministrazioni pubbliche	Impegni su accertamenti (%)	Rendiconto	S	Valutazione della sostenibilità dei debiti finanziari contratti dall'ente	

Piano degli indicatori di bilancio
Quadro sinottico rendiconto finanziario - Allegato n. 2

Macro indicatore 1° livello	Nome indicatore	Calcolo indicatore	Fase di osservazione e unità di misura	Tempo di osservazione	Tip o	Spiegazione indicatore	Note
		(E.4.03.01.00.000) + Trasferimenti in conto capitale da parte di amministrazioni pubbliche per cancellazione di debiti dell'amministrazione (E.4.03.04.00.000)] / Accertamenti 1, 2 e 3 delle entrate					
	10.4 Indebitamento procapite	(Debito da finanziamento al 31/12 (2) / popolazione residente (al 1° gennaio dell'esercizio di riferimento o, se non disponibile, al 1° gennaio dell'ultimo anno disponibile)	Debito / Popolazione residente (€)	Rendiconto	S	Valutazione del livello di indebitamento pro capite dell'amministrazione	
11 Composizione dell'avanzo di amministrazione (4)	11.1 Incidenza quota libera di parte corrente nell'avanzo	Quota libera di parte corrente dell'avanzo / Avanzo di amministrazione (5)	Quota libera di parte corrente dell'avanzo / Avanzo di amministrazione (%)	Rendiconto	S		(4) Da compilare solo se la voce E, dell'allegato al rendiconto concernente il risultato di amministrazione è positivo o pari a 0. (5) La quota libera di parte corrente del risultato di amministrazione è pari alla voce E riportata nell'allegato a) al rendiconto. Il risultato di amministrazione è pari alla lettera A del predetto allegato a)
	11.2 Incidenza quota libera in c/capitale nell'avanzo	Quota libera in conto capitale dell'avanzo / Avanzo di amministrazione (6)	Quota libera in conto capitale dell'avanzo / Avanzo di amministrazione (%)	Rendiconto	S		(4) Da compilare solo se la voce E, dell'allegato al rendiconto concernente il risultato di amministrazione è positivo o pari a 0. (6) La quota libera in c/capitale del risultato di amministrazione è pari alla voce D riportata nell'allegato a) al rendiconto. Il risultato di amministrazione è pari alla lettera A riportata nel predetto allegato a).
	11.3 Incidenza quota accantonata nell'avanzo	Quota accantonata dell'avanzo / Avanzo di amministrazione (7)	Quota accantonata dell'avanzo / Avanzo di amministrazione (%)	Rendiconto	S		(4) Da compilare solo se la voce E, dell'allegato al rendiconto concernente il risultato di amministrazione è positivo o pari a 0. (7) La quota accantonata del risultato di amministrazione è pari alla voce B riportata nell'allegato a) al rendiconto. Il risultato di amministrazione è pari alla lettera A riportata nel predetto allegato a).
	11.4 Incidenza quota vincolata nell'avanzo	Quota vincolata dell'avanzo / Avanzo di amministrazione (8)	Quota vincolata dell'avanzo / Avanzo di amministrazione (%)	Rendiconto	S		(4) Da compilare solo se la voce E, dell'allegato al rendiconto concernente il risultato di amministrazione è positivo o pari a 0. (8) La quota vincolata del risultato di amministrazione è pari alla voce C riportata nell'allegato a) al rendiconto. Il risultato di amministrazione è pari alla lettera A riportata nel predetto allegato a).
12 Disavanzo di amministrazione	12.1 Quota disavanzo ripianata nell'esercizio	[Disavanzo di amministrazione esercizio precedente - Disavanzo di amministrazione esercizio in corso] / Totale disavanzo esercizio precedente (3)		Rendiconto	S	Quota del disavanzo ripianato nell'esercizio valutata quale differenza tra il disavanzo iniziale al 1° gennaio e quello alla fine dell'esercizio	(3) Indicatore da rappresentare solo se di importo>0. Il disavanzo è determinato facendo riferimento all'importo di cui alla lettera E dell'allegato al rendiconto riguardante il risultato di amministrazione dell'esercizio di riferimento, al netto del disavanzo da debito autorizzato e non contratto
	12.1 Quota disavanzo ripianata nell'esercizio	[Disavanzo di amministrazione esercizio precedente - Disavanzo di amministrazione esercizio in corso] / Totale disavanzo esercizio precedente (3)		Rendiconto	S	Quota del disavanzo ripianato nell'esercizio valutata quale differenza tra il disavanzo iniziale al 1° gennaio e quello alla fine dell'esercizio	(3) Indicatore da rappresentare solo se di importo>0. Il disavanzo è determinato facendo riferimento all'importo di cui alla lettera E dell'allegato al rendiconto riguardante il risultato di amministrazione dell'esercizio di riferimento, al netto del disavanzo da debito autorizzato e non contratto

Piano degli indicatori di bilancio
Quadro sinottico rendiconto finanziario - Allegato n. 2

Macro indicatore 1° livello	Nome indicatore	Calcolo indicatore	Fase di osservazione e unità di misura	Tempo di osservazione	Tip o	Spiegazione indicatore	Note
	12.3 Sostenibilità patrimoniale del disavanzo	Totale disavanzo di amministrazione (3) / Patrimonio netto (1)		Rendiconto	S	Valutazione del rapporto tra il disavanzo di amministrazione rilevato nell'esercizio e il patrimonio netto dell'ente	(1) Il Patrimonio netto è pari alla Lettera A) dello stato patrimoniale passivo. Le Autonomie speciali e i loro enti locali e strumentali che adottano il DLgs 118/2011 dal 2016 elaborano l'indicatore a decorrere dal 2017. (3) Indicatore da rappresentare solo se di importo>0. Il disavanzo è determinato facendo riferimento all'importo di cui alla lettera E dell'allegato al rendiconto riguardante il risultato di amministrazione dell'esercizio di riferimento, al netto del disavanzo da debito autorizzato e non contratto
	12.4 Sostenibilità disavanzoeffettivamente a carico dell'esercizio	Disavanzo iscritto in spesa del conto del bilancio / (Accertamenti dei titoli 1, 2 e 3 delle entrate + accertamenti Categorie 4.03.07, 4.03.08 e 4.03.09)		Rendiconto	S	Quota del disavanzo in relazione ai primi tre titoli delle entrate iscritte nel bilancio di previsione	
13 Debiti fuori bilancio	13.1 Debiti riconosciuti e finanziati	Importo debiti riconosciuti e finanziati / Totale impegni titolo I e titolo II	Debiti riconosciuti e finanziati / Impegni (%)	Rendiconto	S	Valutazione dello stock di debiti fuori bilancio riconosciuti e finanziati in relazione al totale degli impegni correnti e in c/capitale	
	13.2 Debiti in corso di riconoscimento	Importo debiti fuori bilancio in corso di riconoscimento / Totale accertamenti titoli 1,2 e 3	Debiti fuori bilancio in corso di riconoscimento / Accertamenti (%)	Rendiconto	S	Debiti in corso di riconoscimento	Dati extracontabili risultanti, ad esempio, da delibera di giunta o da schema di delibera presentato in consiglio
	13.3 Debiti riconosciuti e in corso di finanziamento	Importo debiti fuori bilancio riconosciuti e in corso di finanziamento / Totale accertamenti titoli 1,2 e 3	Debiti fuori bilancio riconosciuti e in corso di finanziamento / Accertamenti (%)	Rendiconto	S	Debiti riconosciuti e in corso di finanziamento	Dati extracontabili risultanti, ad esempio, da delibera di consiglio con copertura differita o rinviata
14 Fondo pluriennale vincolato	14.1 Utilizzo del FPV	(Fondo pluriennale vincolato corrente e capitale iscritto in entrata del bilancio - Quota del fondo pluriennale vincolato corrente e capitale non utilizzata nel corso dell'esercizio e rinviata agli esercizi successivi) / Fondo pluriennale vincolato corrente e capitale iscritto in entrata nel bilancio	Importi indicati nell'Allegato rendiconto concernente il FPV (%)	Rendiconto	S	Utilizzo del FPV	Il valore del "Fondo pluriennale vincolato corrente e capitale iscritto in entrata del bilancio" è riferibile a quello riportato nell'allegato b dell'allegato n. 10 del DLGS n. 118/2011 alla colonna a "Fondo pluriennale vincolato al 31 dicembre dell'esercizio N-1". La "Quota del fondo pluriennale vincolato corrente e capitale non utilizzata nel corso dell'esercizio e rinviata agli esercizi successivi" è riferibile a quello riportato nell'allegato b dell'allegato n. 10 del DLGS n. 118/2011 alla colonna c "Quota del fondo pluriennale vincolato al 31 dicembre dell'esercizio N-1, rinviata all'esercizio N+1 e successivi".
15 Partite di giro e conto terzi	15.1 Incidenza partite di giro e conto terzi in entrata	Totale accertamenti Entrate per conto terzi e partite di giro - Entrate derivanti dalla gestione degli incassi vincolati degli enti locali (E.9.01.99.06.000) / Totale accertamenti primi tre titoli di entrata	Accertamenti (%)	Rendiconto	S	Valutazione dell'incidenza delle entrate per partite di giro e conto terzi sul totale delle entrate correnti	
	15.2 Incidenza partite di giro e conto terzi in uscita	Totale impegni Uscite per conto terzi e partite di giro - Uscite derivanti dalla gestione degli incassi vincolati degli enti locali (U.7.01.99.06.000) / Totale impegni primo titolo della spesa	Impegni (%)	Rendiconto	S	Valutazione dell'incidenza delle spese per partite di giro e conto terzi sul totale delle spese correnti	



IFEL OBIETTIVI IN COMUNE

SOCIALE • ASILI NIDO • TRASPORTO SCOLASTICO DISABILI



SCHEDA DI MONITORAGGIO PER LA RENDICONTAZIONE DEGLI OBIETTIVI DI SERVIZIO PER GLI ASILI NIDO 2024

Comune **DUE CARRARE (PD)**

1 - QUADRO DI AUTODIAGNOSI DEL NUMERO DI UTENTI SERVITI

Descrizione del servizio <small>In caso di svolgimento del servizio in forma associata il Comune deve riportare i dati di propria pertinenza</small>	2018		2024	
	Fonte dato	Numero		Numero
R01 - Posti in asili nido comunali disponibili				36
R02 - Posti in asili nido privati autorizzati	ISTAT	42		0
	Euro	Numero	Euro	Numero
R03 - Contributi e/o voucher per il pagamento di rette per asili nido gestiti dal comune/forma associata o convenzionati con riserva di posti	0	0		
R04 - Compartecipazione da parte dell'utente	87.685,48	30	165.564	27
UTENTI RESIDENTI O A CARICO DELL'ENTE				
R05 - Bambini asili nido gestiti dal comune direttamente				0
R06 - Bambini asili nido gestiti dal comune tramite esternalizzazione				27
R07 - Bambini asili nido gestiti dalla forma associata direttamente				0
R08 - Bambini asili nido gestiti dalla forma associata tramite esternalizzazione				0
R09 - Bambini asili nido gestiti in convenzione con strutture private				0
R10 - TOTALE Utenti asili nido pubblici o privati con finanziamento comunale	FC50U		35	27
R11 - di cui bambini lattanti				
R12 - di cui bambini frequentanti sezioni a tempo pieno				19
R13 - di cui bambini frequentanti sezioni a tempo parziale				8
R14 - di cui bambini che usufruiscono del servizio di refezione				27

R32	NO	Presenza sul territorio di una rilevante offerta di posti in asili nido privati		
R33	NO	Altro (specificare nel campo della relazione in formato libero)		
			2025	2027
R42		L'Ente locale ritiene di essere in grado di raggiungere l'obiettivo di servizio di nuovi utenti aggiuntivi per il 2025 e per il 2027?	SI	SI
R43A		L'Ente ha investimenti in corso o programmati per l'ampliamento della disponibilità di posti in asili nido comunali ?		NO

R44 - RELAZIONE IN FORMATO LIBERO (massimo 6.000 caratteri)

ATTENZIONE:

I messaggi di supporto per la rendicontazione si aggiornano solo dopo aver salvato i dati inseriti.

ASSISTENZA TECNICA IFEL: infosociale@fondazioneifel.it

Via telefono: 06-88816323 (lun - ven 9:30-16:30)



IFEL OBIETTIVI IN COMUNE

SOCIALE • ASILI NIDO • TRASPORTO SCOLASTICO DISABILI



SOCIALE

QUADRO 1 - AUTODIAGNOSI DEL NUMERO DI UTENTI SERVITI

Comune

DUE CARRARE (PD)

	N° di utenti serviti 2019	N° di utenti serviti 2024	Totale annuo ore di assistenza 2024	Media annua ore di assistenza 2024
INTERVENTI E SERVIZI				
M12 - Utenti famiglia e minori	55	60	600	10
M15 - Utenti disabili	10	15	150	10
M18 - Utenti con dipendenze e salute mentale	2	5	60	12
M21 - Utenti anziani	250	280	900	3
M24 - Utenti immigrati e nomadi	30	40	300	8
M27 - Utenti povertà, disagio adulti e senza dimora	50	25	240	10
M30 - Utenti Multiutenza	180	240		
CONTRIBUTI ECONOMICI				
M35 - Utenti famiglia e minori	50	55		
M36 - Utenti disabili	10	15		
M37 - Utenti con dipendenze e salute mentale	0	3		
M38 - Utenti anziani	86	120		
M39 - Utenti immigrati e nomadi	30	25		
M40 - Utenti povertà, disagio adulti e senza dimora	50	20		
M41 - Utenti Multiutenza	180	80		
STRUTTURE				

M44 - Utenti famiglia e minori	0			0
M47 - Utenti disabili	0			0
M50 - Utenti con dipendenze e salute mentale	0			0
M53 - Utenti anziani	0	3	60	20
M56 - Utenti immigrati e nomadi	0			0
M59 - Utenti povertà, disagio adulti e senza dimora	0			0
ROA - Utenti Multiutenza	0			
ROB - TOTALE UTENTI	983	986		

Informazioni relative all'Ambito territoriale sociale (ATS) cui appartiene il Comune	
R00C - Denominazione ATS (fonte:Ministero del Lavoro)	AMBITO SOCIALE VEN_17 - ESTE
R00D - Ente/Comune capofila dell'ATS (fonte:Ministero del Lavoro)	ESTE
R00E - Numero di assistenti sociali in rapporto alla popolazione a livello di ATS (fonte: Stima sulla base delle relazioni di rendicontazione del sociale anno 2023)	1 assistente sociale ogni: 4717 abitanti

Informazioni relative al Comune	2020	2024
R01 - Numeri di assistenti sociali in forza al Comune (con qualsiasi forma contrattuale, anche mediante esternalizzazione)	2	2
R01A - Numeri di assistenti sociali forniti dalla forma associata o dall'ambito territoriale sociale (ATS)		0
R01B - Numeri di assistenti sociali in rapporto alla popolazione a livello di Comune [1:R03/(R01+R01A)]		1:4490
Nel 2024 per il Comune il numero di assistenti sociali in rapporto alla popolazione è risultato pari a 1 ogni 4490 abitanti. Va segnalato che nei servizi sociali è attualmente definito un solo LEP relativo al numero di assistenti sociali in rapporto alla popolazione in ogni ambito territoriale sociale (ATS), in ragione di un assistente sociale ogni 5.000 abitanti, nella prospettiva di raggiungere un più avanzato obiettivo di servizio, pari a un assistente ogni 4.000 abitanti (L.178/2020).		
R02 - Numero di altre figure professionali(educatori, ecc.)	4	4
		2024
R03 - Numero di abitanti 2024		8980
R04 - Livello di Servizio 2024 (% di utenti serviti rispetto alla popolazione)		10,979955
R05 - Livello di servizio di riferimento 2024 (% di utenti figurativi standard rispetto alla popolazione)		5,38

Nel 2024 il livello di servizio effettivamente erogato dall'ente locale è risultato NON inferiore al livello di servizio di riferimento.

L'ente locale deve quindi procedere alla compilazione del quadro 2 di autodiagnosi della spesa per il sociale.

QUADRO 2 - AUTODIAGNOSI DELLA SPESA PER IL SOCIALE

R06 - Fabbisogno standard monetario sociale 2022-2024	517.712,30	
	2017	2021
R07 - Spesa storica di riferimento	728.990,90	765.549,74
R08 - Risorse aggiuntive effettive del sociale assegnate per il 2024	27.753,88	

La spesa dell'ente locale è risultata non inferiore al livello del fabbisogno standard per la funzione del sociale. Anche il livello dei servizi è risultato non inferiore a quello di riferimento. L'ente non deve compilare il Quadro 3 degli obiettivi di servizio.

L'ente locale può quindi procedere alla compilazione del Quadro 4 di relazione in formato strutturato.

4 - QUADRO DELLA RELAZIONE IN FORMATO STRUTTURATO

Il livello di spesa dell'ente locale è risultato non inferiore al livello del fabbisogno per la funzione del sociale e il livello dei servizi convenzionalmente calcolato risulta superiore a quello di riferimento a causa di:		
R16	SI	Scelta di amministrazione, dovuta ad una particolare configurazione delle preferenze locali, di destinare maggiori risorse ai servizi sociali
Scelta di amministrazione di investire maggiori risorse per fornire i servizi sociali di maggiore qualità, quali:		
R17	SI	Personale maggiormente qualificato
R18	SI	Numero assistenti sociali e altre figure professionali in termini pro capite più alto
R19	SI	Presenza e mantenimento delle strutture sociali di proprietà comunale destinati ai servizi sociali
R20	SI	Digitalizzazione dei servizi sociali
R21	SI	Sviluppo della rete territoriale integrata con l'ambito sociale di riferimento, comuni vicini, volontariato e terzo settore
R22	NO	Altro (specificare nel campo della relazione in formato libero)

R40 - RELAZIONE IN FORMATO LIBERO (massimo 6.000 caratteri)

NOTA BENE
 Il raggiungimento dell'obiettivo di servizio deve essere certificato attraverso la compilazione della relazione di monitoraggio da allegare al rendiconto annuale dell'ente e da trasmettere a SOGEI S.p.a. entro il 31 maggio 2025. Cambiando lo stato della relazione in "Fine processo e invio a SOGEI" questa relazione di rendicontazione verrà considerata definitiva, non sarà più modificabile e sarà inviata alla SOGEI S.p.a. per chiudere l'iter amministrativo entro i prossimi giorni.

ATTENZIONE:
 I messaggi di supporto per la rendicontazione si aggiornano solo dopo aver salvato i dati inseriti.

ASSISTENZA:
 È possibile contattare l'assistenza tecnica IFEL
 Via e-mail: infosociale@fondazioneifel.it
 Via telefono: 06-88816323 (lun - ven 9:30-16:30)



IFEL OBIETTIVI IN COMUNE

SOCIALE • ASILI NIDO • TRASPORTO SCOLASTICO DISABILI



SCHEDA DI MONITORAGGIO PER LA RENDICONTAZIONE DEGLI OBIETTIVI DI SERVIZIO PER IL TRASPORTO STUDENTI DISABILI 2024

Comune

DUE CARRARE (PD)

1 - QUADRO DI AUTODIAGNOSI DEL NUMERO DI UTENTI SERVITI

Descrizione del servizio <i>In caso di svolgimento del servizio in forma associata il Comune deve riportare i dati di propria pertinenza</i>	2018	2024
	Numero	Numero
UTENTI RESIDENTI O A CARICO DELL'ENTE		
R01 - Utenti disabili assistiti dal comune (Scuola dell'infanzia)		
R02 - Utenti disabili assistiti in forma associata (Scuola dell'infanzia)		
R03 - Utenti disabili assistiti dal comune (altri ordini di scuola - primaria e secondaria di 1° grado)		
R04 - Utenti disabili assistiti in forma associata (altri ordini di scuola - primaria e secondaria di 1° grado)		
R05 - TOTALE Utenti disabili assistiti		0
R06 - Utenti trasporto scolastico disabili assistiti dal comune (Scuola dell'infanzia)		1
R07 - Utenti trasporto scolastico disabili assistiti in forma associata (Scuola dell'infanzia)		0
R08A - Utenti trasporto scolastico disabili assistiti dal comune (altri ordini di scuola - primaria e secondaria di 1° grado)		8
R08B - Utenti trasporto scolastico disabili assistiti dal comune (altri ordini di scuola - secondaria di 2° grado)		0
R09A - Utenti trasporto scolastico disabili assistiti in forma associata (altri ordini di scuola - primaria e secondaria di 1° grado)		0
R09B - Utenti trasporto scolastico disabili assistiti in forma associata (altri ordini di scuola - secondaria di 2° grado)		0
R10 - TOTALE Utenti trasporto scolastico disabili assistiti	0	9

R11 - ...di cui Utenti con trasporto scolastico dedicato individualizzato senza presenza di assistente	9
R12 - ...di cui Utenti con trasporto scolastico dedicato individualizzato con presenza di assistente	0
R13 - ...di cui Utenti con trasporto scolastico dedicato collettivo senza presenza di assistente	0
R14 - ...di cui Utenti con trasporto scolastico dedicato collettivo con presenza di assistente	0
R15 - ...di cui Utenti con trasporto scolastico collettivo con presenza di assistente	0
	2024
R16 - Popolazione residente in età scolastica 3-14 anni	907
R17 - Alunni disabili in età scolastica 3-14 anni residenti o a carico del Comune	11
R18 - Alunni disabili in età scolastica 3-14 anni residenti o a carico del Comune con necessità di trasporto scolastico dedicato/assistito	9

	2024		
	Euro	Numero beneficiari di contributi e/o voucher	Numero
R19 - Contributi e/o voucher erogati direttamente alle famiglie per acquisto di servizi di trasporto scolastico disabili	8.782,04	9	2,00
R20A - Miglioramento del servizio	0		0,00
R20B - L'Ente ha trasferito le risorse aggiuntive assegnate all'Ambito territoriale di riferimento o ad altra forma associata con vincolo di nuovi utenti negli altri comuni dell'ambito territoriale di riferimento ?			NO

Terminata la compilazione del Quadro 1, l'ente locale deve quindi procedere alla verifica del Quadro 2 degli obiettivi di servizio 2024-2025.

2 - QUADRO DEGLI OBIETTIVI DI SERVIZIO 2024-2025

	2024 dato definitivo	2025 dato definitivo
R21 - Obiettivo di servizio - Numero utenti trasporto studenti disabili aggiuntivi	2	6
R22 - Costo standard di riferimento per utente (euro)*	4.391,02	4.389,05
R23 - Risorse aggiuntive assegnate per il potenziamento del trasporto scolastico disabili (euro)	8.782,04	26.334,27

Nel 2025 al Comune sono stati assegnati utenti aggiuntivi 6 in quanto il livello del servizio è risultato inferiore all'obiettivo di servizio 2025.
L'ente deve programmare con largo anticipo il raggiungimento di tale obiettivo.

Nel 2024 al Comune sono stati assegnati gli utenti aggiuntivi in quanto il livello del servizio è risultato inferiore all'obiettivo 2024.

L'ente deve, quindi, procedere alla visualizzazione del Quadro 3 di rendicontazione degli obiettivi di servizio 2024 e alla compilazione del Quadro 4 di relazione in formato strutturato.

3 - QUADRO DI RENDICONTAZIONE DEGLI OBIETTIVI DI SERVIZIO 2024

	Numero utenti aggiuntivi
R24 - Obiettivo di servizio 2024 per il potenziamento del trasporto scolastico disabili	2
RENDICONTAZIONE 2024	Numero utenti aggiuntivi
R25 - TOTALE Utenti trasporto scolastico disabili	11,00

Nel 2024 l'ente ha raggiunto l'obiettivo di servizio incrementando il numero di utenti trasportati disabili.

Procedere alla compilazione del Quadro 4 della relazione in formato strutturato.

4 - QUADRO DELLA RELAZIONE IN FORMATO STRUTTURATO

Il livello di copertura del servizio trasporto scolastico disabili 2024 è non inferiore a quello di riferimento a causa di:

R26	NO	Gestione in proprio dei mezzi di trasporto scolastico disabili
R27	NO	Sinergie nella gestione del servizio di trasporto scolastico disabili con l'ambito sociale di riferimento e i comuni vicini
R28	NO	Sinergie nella gestione del servizio di trasporto scolastico disabili con associazioni di volontariato/assistenza
R29	SI	Altro (specificare nel campo della relazione in formato libero)

R35 - RELAZIONE IN FORMATO LIBERO (massimo 6.000 caratteri)

Il servizio di trasporto scolastico viene regolarmente fornito sulla base delle domande presentate agli alunni delle scuole primaria e secondaria.

Dal momento che le famiglie non hanno mai richiesto un servizio di trasporto strutturato, per alunni con disabilità fisiche, l'orientamento dell'Ente è quello di supportare le famiglie che provvedono direttamente al trasporto di tali alunni verso gli istituti scolastici frequentati e che possono essere anche al di fuori del Comune di Due Carrare.

ATTENZIONE:

I messaggi di supporto per la rendicontazione si aggiornano solo dopo aver salvato i dati inseriti.

ASSISTENZA TECNICA IFEL:

Via e-mail: infosociale@fondazioneifel.it

Via telefono: 06-88816323 (lun - ven 9:30-16:30)